

VEROTUS

Vähän kertausta

Ansiotulon verolaskuri

Tavaroiden ja palveluiden verotus

Yhteisöverotus

Kehittämisehdotukset

Näkökulmia verotuksesta

- Oikeudenmukaisuus
- Veronmaksukyky
- Verojen vaikutus työllisyyteen ja hyvinvointiin

Ansiotulot ja ennakonpidätykset	
Päätoimen palkat ja luontoisedut	
Koko vuoden bruttotulo	50000,00
Saatu bruttotulo vuoden alusta	
Ennakonpidätys	
Ansiotuloista tehtävät vähennykset	
Valtion- ja kunnallisverotuksessa tehtävät vähennykset	
Tulohankkimisvähennys	620,00
Työeläkemaksut	3525,00
Päivärahamaksu	420,00
Vain kunnallisverotuksessa tehtävät vähennykset	
Ansiotulovähennys kunnallisverotuksessa	1977,90
Verosta tehtävät vähennykset	
Työtulovähennys	821,63
Yleisradioveron perusteena olevat tulot	
Yleisradioveron perusteena oleva tulo	49380,00
Verojen laskennassa käytetyt tuloveroprosentit	
Verotuskunta	Espoo
Kunnan tuloveroprosentti	18,00
Seurakunnan tuloveroprosentti	0,00
Sairaanhoidotmaksuprosentti	1,32
Päivärahamaksuprosentti	0,84
Yleisradioveron prosentti	0,68
Laskelma veroista ja maksuista	
Koko vuoden verot ja maksut yhteensä	12593,30
Loppuvuoden verontarve yhteensä	12593,30
Tulevat tulot yhteensä	50000,00
Lasketut veroprosentit	
Perusprosentti	25,5
Lisäprosentti	39,0
Palkasta menee perusprosenttiin lisäksi eläkevakuutusmaksua 7,05 % ja työttömyysvakuutusmaksua 0,5 %. Jos lasket, paljonko palkasta jää käteén verojen ja maksujen jälkeen, lisää perusprosenttiin 7,55 prosenttiyksikköä.	

1 Henkilötiedot	2 Tulot ja vähennykset	3 Laskennan tulos
Vaihe 3: Laskennan tulos		
Pääomatulot ja ennakonpidätykset		
Osingot julkisesti noteeratuista yhtiöistä		
Koko vuoden bruttotulo		50000,00
Saatu bruttotulo vuoden alusta		50000,00
Ennakonpidätys		12750,00
Yleisradioveron perusteena olevat tulot		
Yleisradioveron perusteena oleva tulo		42500,00
Verojen laskennassa käytetyt tuloveroprosentit		
Verotuskunta		Espoo
Kunnan tuloveroprosentti		18,00
Seurakunnan tuloveroprosentti		0,00
Yleisradioveron prosentti		0,68
Laskelma veroista ja maksuista		
Koko vuoden verot ja maksut yhteensä		12943,00
Alkuvuoden ennakonpidätys yhteensä		12750,00
Pääomatulot ja ennakonpidätykset		
Osingot muista kuin julkisesti noteeratuista yhtiöistä		
Koko vuoden bruttotulo		50000,00
Saatu bruttotulo vuoden alusta		50000,00
Ennakonpidätys		3750,00
Yleisradioveron perusteena olevat tulot		
Yleisradioveron perusteena oleva tulo		12500,00
Verojen laskennassa käytetyt tuloveroprosentit		
Verotuskunta		Espoo
Kunnan tuloveroprosentti		18,00
Seurakunnan tuloveroprosentti		0,00
Yleisradioveron prosentti		0,68
Laskelma veroista ja maksuista		
Koko vuoden verot ja maksut yhteensä		3835,00
Alkuvuoden ennakonpidätys yhteensä		3750,00
Lasketut veroprosentit		

4.2.2014

Pirtin klubi, Pekka Kallioniemi

Verolaskuri Espoo 2014

Brutto- ansiotulo	Vero alarajalla		Yhteensä	Pääomatulo osingoista	
	Palkkatulo	TEL+TT		Listatut	Ei listatut
16 300 €	7,0 %	7,6 %	14,6 %	26,1 %	7,5 %
30 000 €	17,0 %	7,6 %	24,6 %	26,0 %	7,7 %
50 000 €	25,5 %	7,6 %	33,1 %	25,9 %	7,7 %
100 000 €	34,5 %	7,6 %	42,1 %	26,5 %	7,6 %
200 000 €	41,5 %	7,6 %	49,1 %	26,9 %	12,5 %
1 000 000 €	47,0 %	7,6 %	54,6 %	27,1 %	24,3 %
10 000 000 €	48,0 %	7,6 %	55,6 %	27,2 %	26,9 %

Maailmankatsomusvero / Eettinen vero

- Ehdotus
 - Vero, joka korvaisi sekä ihmisten että yhteisöjen kirkollisveron
 - Jokainen päättää itse vakaumuksensa mukaan veronsaajayhteisöt
 - Verossa **pakollinen osa** (esim. 1 % verotettavasta tulosta) ja **vapaaehtoinen osa**
 - Veronmaksaja määrää pakollisen osan veronsaajayhteisön
 - Vapaaehtoisella osalla korvattaisiin kaikenlaiset keräykset
 - Veronmaksaja määrää itse vapaaehtoisen osan suuruuden (% tai €) ja kohteet
- Perustelut
 - **Uskonnonvapaus**
 - Raha ja varallisuus ei ratkaise mitään eettisiä arvoja itse kukin kannattaa ja tukee
 - On tärkeää, että vakaumuksellisuutta tuetaan
 - Vaikutus yksilöiden ja yhteisöjen moraalien kehittymiseen
 - Erilaiset maailmankatsomukset tulevat nykyistä paremmin hyväksytyiksi
 - Ihmiset elämänsä KÄÄNNEKOHDISSA samanarvoisessa asemassa
 - Maailmankatsomuksestaan riippumatta
 - Säästetään keräyskuluja ja vältetään keräyshuijauksia
 - Lisätään keräystuottoja yleishyödyllisiin tarkoituksiin

KEHITYSEHDOTUKSIA VEROTUKSEEN

- Ansiotulojen ja pääomatulojen verotus yhdistetään henkilötuloverotukseksi
- Alle 20 000 € vuosituloista ei veroja eikä veroluonteisia maksuja
- Kirkollisverosta eettinen vero
- Yhteisöjen verotettavalle tulolle alaraja
 - työntekijöiden lukumäärän
 - maksettujen palkkojen perusteella

Ansiotulo- ja pääomatuloverotuksen yhdistäminen

Perustelut ja hyödyt

- Kaikkia henkilökohtaisia tuloja kohdellaan samalla tavalla
 - Yksinkertainen oikeudenmukaisuusperiaate
 - Veronmaksukyky tulee paremmin otetuksi huomioon
- Mahdollistaa verotettavan tulon rajan nostamisen
- Verotus yksinkertaistuu
 - Tulee helpommin ymmärrettäväksi
 - Eri yhtiömuotojen henkilöverotus samanlaiseksi
- Yritystulosta palkkatuloa
 - Pienyrittäjän eläketurva varmistuu
 - Pienyrittäjän kirjanpito yksinkertaistuu
- Pääomatuloista myös kunnallisveroa
 - Kuntien tilanne paranee

Ansiotulo- ja pääomatuloverotuksen yhdistäminen

Toteuttaminen

- Yhdistäminen on jo toteutettu
 - Yle-verotuksessa
 - Mahdollistaa tulorajan nostamisen
- Muutoksen toteuttamiskustannukset korvautuvat nopeasti
 - Verosuunnittelu yrityksissä vähenee
 - Veronmaksubyrokratia pienenee heti
- Yritystulosta palkkatuloa
 - Pienyrittäjän eläketurva varmistuu
 - Pienyrittäjän kirjanpito yksinkertaistuu
- Pääomatuloista myös kunnallisveroa
 - Kuntien tilanne paranee

Alle 20 000 € vuosituloista ei veroja eikä veroluonteisia maksuja

Perustelut

- Veronmaksukyky huomioidaan reaalisesti
- Vähennetään pienituloisten sosiaaliavustusbyrokratiaa

Keinot

- Pääomatulot verotetaan kuten ansiotulot
- Pienet pääomatulot verottomiksi (esim. lähdevero talletuskoroista)
- Suurten pääomatulojen verotus tuo tarvittavat lisäverotulot

Muut hyödyt

- Työllisyys paranee kun pienituloisten ostovoima paranee
- Hallintokulut pienenevät (1 milj. ihmisen verojen perintä poistuu)

Verottamiskehitysehdotuksen toteuttaminen



Veroprosenttilaskuri 2014

- 1 Henkilötiedot 2 Tulot ja vähennykset 3 Laskennan tulos

Vaihe 1: Henkilötiedot

Kotikunta 31.12.2013 [Ohje]	<input type="text" value="Espoo"/>
Seurakuntaan kuuluminen 31.12.2013 [Ohje]	<input type="text" value="ei kirkollisverovelvollinen"/>
Syntymävuosi [Ohje]	<input type="text" value="1947"/>
Alaikäisten lasten lukumäärä [Ohje]	<input type="text"/>
Lasten lukumäärä elatusvelvollisuusvähennystä varten [Ohje]	<input type="text"/>
Invalidiprosentti [Ohje]	<input type="text"/>
Vuoden [Ohje]	<input type="text" value="Valitse"/>
Muual vakuu [Ohje]	<input type="text" value="evangelisluterilainen"/>
	<input type="text" value="ortodoksinen"/>
	<input type="text" value="Suomen saksalainen"/>
	<input type="text" value="ei kirkollisverovelvollinen"/>
	<input type="text" value="Rikssvenska Olaus Petri-församlingen"/>

Vaihe 2: Tulot ja vähennykset

Ansiotulot ja ennakonpidätykset	Arvio koko vuoden bruttotulosta
Päätoimen palkat ja luontoisedut [Ohje]	<input type="text" value="50000,00"/>
Sivutoimen palkat ja luontoisedut [Ohje]	<input type="text"/>
Etuudet [Ohje]	<input type="text"/>
Merityötulot ja luontoisedut [Ohje]	<input type="text"/>
Perhehoitajan palkkio ja kulukorvaus [Ohje]	<input type="text"/>
Omaishoitajan palkkio [Ohje]	<input type="text"/>
Muut työkorvaukset [Ohje]	<input type="text"/>
Käyttökorvaukset [Ohje]	<input type="text"/>
Eläkkeet [Ohje]	<input type="text"/>
	Opintoraha yhteensä
Opintoraha [Ohje]	<input type="text"/>
Kustannusten korvaukset (esim. perhepäivähoitajien) [Ohje]	<input type="text"/>
Ennakonkannon alaiset ansiotulot [Ohje]	<input type="text"/>
Osingot muista kuin julkisesti noteeratuista yhtiöistä [Ohje]	<input type="text"/>

Kaikki kehitysehdotukset on helppo toteuttaa nykyisellä verohallinnon tietotekniikalla

Verot

Tavarat ja palvelut

- ALV 10 - 24 %
- Vakuutusmaksuvero 24 %
- Auto- ja ajoneuvovero
- Valmisteverot

Tuloverot

- Ansiotulovero
- Pääomatulovero

Veroluonteiset maksut

- Eläkevakuutus
- Sairasvakuutus
- Muut lakisääteiset

Verot ja veroluonteiset maksut 2012

BKT 192,5 Mrd €

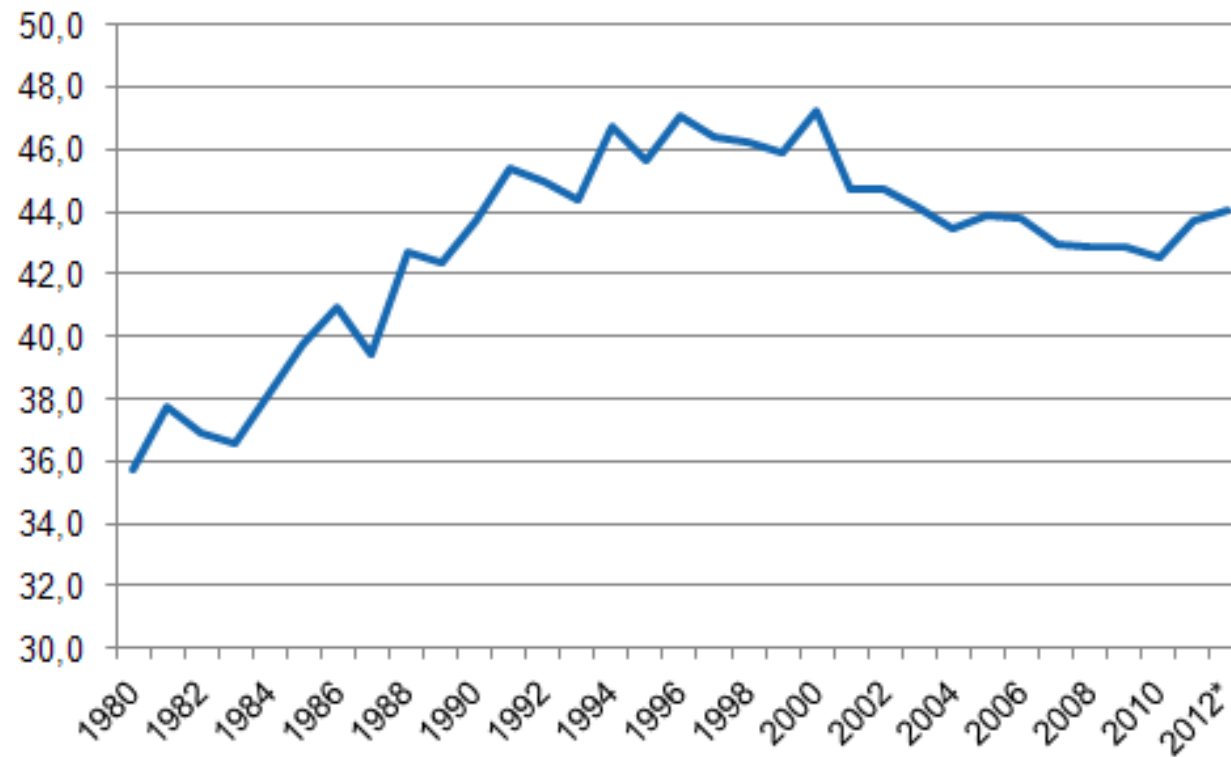
Veroaste 44.1 % BKT:stä

	Mrd €	% BKT:stä
Tuloverot	29,3	15,2
Veroluonteiset maksut	25,2	13,1
Omaisuusverot	2,3	1,2
Tavaroista ja palveluista maksetut verot	27,7	14,4
Yhteensä	84,9	44,1

Eri verotulojen jakautuminen

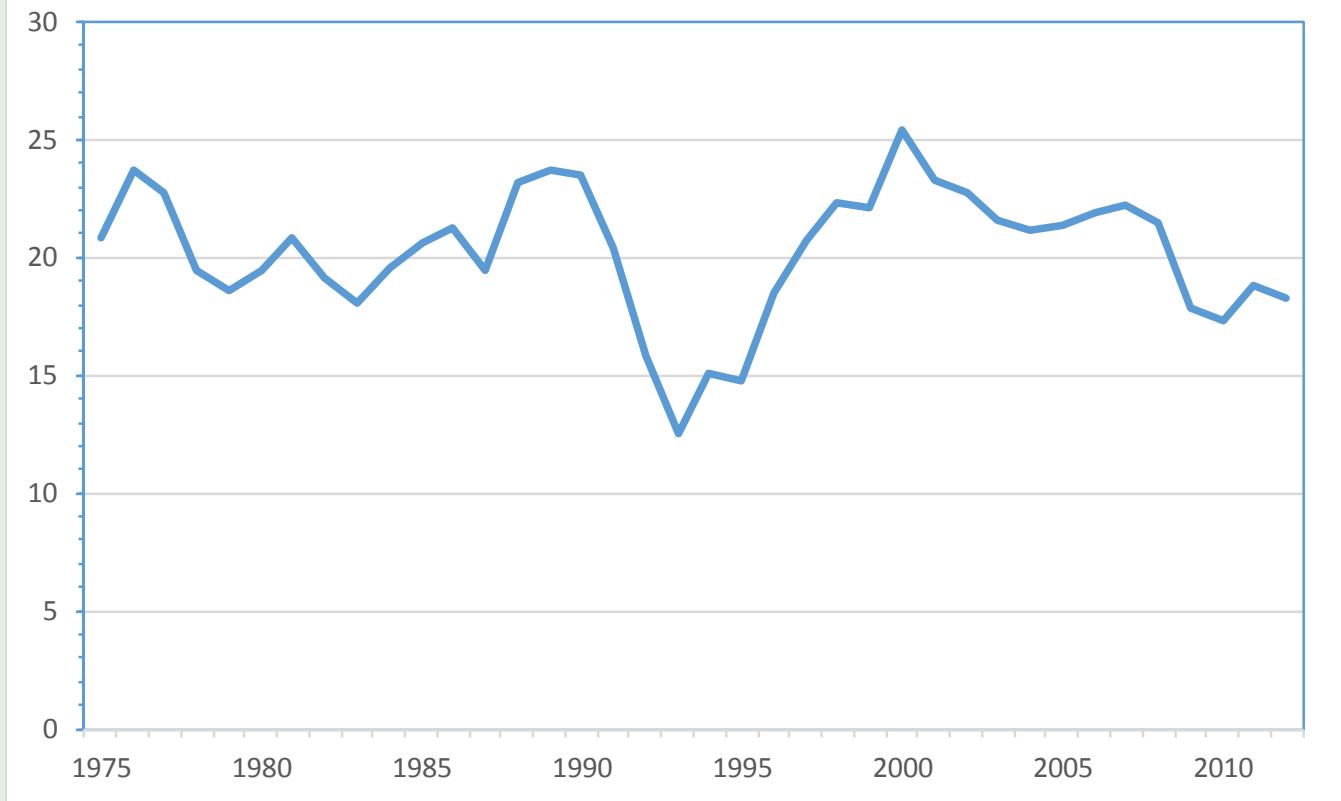
Sektori	Yhteensä	Tulo	Omaisuus	Tavara	Muut
Valtionhallinto	40,1	11,1	1,1	27,8	0,1
Paikallishallinto	19,4	18,1	1,3	0,0	
Yhteensä	59,5	29,2	2,4	27,8	0,1

Liitekuvio 1. Veroaste 1980–2012*



Lähde: Kansantalouden tilinpito, Tilastokeskus

Nettoveroaste %, suhde BKT:hen



v. 2012		
Verot ja vero- luonteiset maksut	84,9	Mrd €
Julkiset tulonsiirrot	45,5	Mrd €
Julkiset pääomansiirrot	0,7	Mrd €
Julkiset tukipalkkiot	3,6	Mrd €
Julkiset siirrot, yhteensä	49,7	Mrd €
Julkisten siirtojen BKT-suhde	25,8	%
Nettoverot, verot - julkiset siirrot	35,2	Mrd €
Nettoveroaste, suhde BKT:hen	18,3	%

Verojen jakautuminen tuloluokittain 2012

Tuloluokat *1 000 €		0–10	10–20	20–30	30–50	50–100	100–150	yli 150
Tulonsaajia	4 576 237	936 135	1 118 248	921 659	1 113 931	422 678	43 601	19 985
Tulonsaajia, %	100	21	24	20	24	9	1,0	0,4
Veronalaiset tulot, milj. €	124 402	4 767	16 503	23 054	42 268	27 271	5 164	5 376
Veronalaiset tulot, %	100	4	13	19	34	22	4	4
Ansiotulovero, milj. €	5 276	0	1	39	1 291	2 461	752	732
Ansiotulovero, %	100	0	0	1	25	47	14	14
Pääomatulovero, milj. €	1 738	29	88	138	298	431	175	579
Pääomatulovero, %	100	2	5	8	17	25	10	33
Sairausvakuutusmaksu, milj. €	1 796	30	144	328	703	455	79	57
Sairausvakuutusmaksu, %	100	2	8	18	39	25	4	3
Kunnallisvero, milj. €	17 017	182	1 465	3 159	6 507	4 320	789	596
Kunnallisvero, %	100	1,1	9	19	38	25	5	4
Verot yhteensä, milj. €	26 754	251	1 788	3 844	9 156	7 886	1 834	1 993
Verot yhteensä %	22	5	11	17	44	60	36	37
						60	60	60
4.2.2014		Verotulojen lisäys 60 %:n verolla				2 475	1 255	1 220

Veronmaksajat

Yksityishenkilöt (luonnolliset henkilöt, tulonsaajat)

- Ansiotyössä olevat ja työttömät
- Yrittäjät (liikkeen- ja ammatinharjoittajat, maatalousyrittäjät, avoimen ja kommandiittiyhtiön yhtiömiehet)
- Eläkeläiset
- Opiskelijat
- Kuluttajat

Yhteisöt, jotka ovat itsenäisesti verovelvollisia

- Liikelaitokset,
- Osakeyhtiö, osuuskunta, julkisyhteisöt (pörssiyhtiöt)
- Säästöpankki, sijoitusrahasto, keskinäinen vakuutusyhtiö
- Valtio, valtion laitokset, seurakunnat
- Yhdistykset, laitokset, säätiöt
- Yleishyödylliset yhteisöt (yhdistykset, säätiöt)

Yritysmuodon vaikutus verotukseen

1. Liikkeen- tai ammatinharjoittaja (toiminimi) tai maatalousyrittäjä

Yritystulo jaetaan elinkeinoharjoittajan pääoma- ja ansiotuloksi. Jaettavasta yritystulosta määritetään ensin pääomatulo-osuus. Pääomatuloa on 20 %:n vuotuinen tuotto edellisen vuoden nettovarallisuudesta. (Vero 30 % tai 32 %, jos pääomatulo on suurempi kuin 50 000). Loppuosa on ansiotuloa.

2. Avoin yhtiö ja kommandiittiyhtiö

Avoimen yhtiön ja kommandiittiyhtiön tulolähteen tulos jaetaan yhtiömiehille verotettavaksi tulo-osuuksina. Tulo-osuus jaetaan verotettavaksi yhtiömiehen pääomatulona ja/tai ansiotulona sen mukaisesti mikä on ollut yhtiömiehen osuus yhtymän edellisen verovuoden nettovarallisuuteen. Avoin yhtiö tai kommandiittiyhtiö ei ole erillinen verovelvollinen. Pääomatulon määrä on yleensä 20 % verovuotta edeltäneen verovuoden päättymishetken tulolähteen yhtiömieskohtaisesta nettovarallisuudesta.

3. Osakeyhtiö tai osuuskunta

Osakeyhtiö on itsenäinen verovelvollinen, jota verotetaan yhteisöverokannan 20 % mukaan. Tulo verotetaan osakeyhtiön tulona, joka ei sellaisenaan vaikuta osakkaan verotukseen.

4. Yritystulon jako yrittäjäpuolisoiden kesken (kohtien 1 ja 2 yritykset)

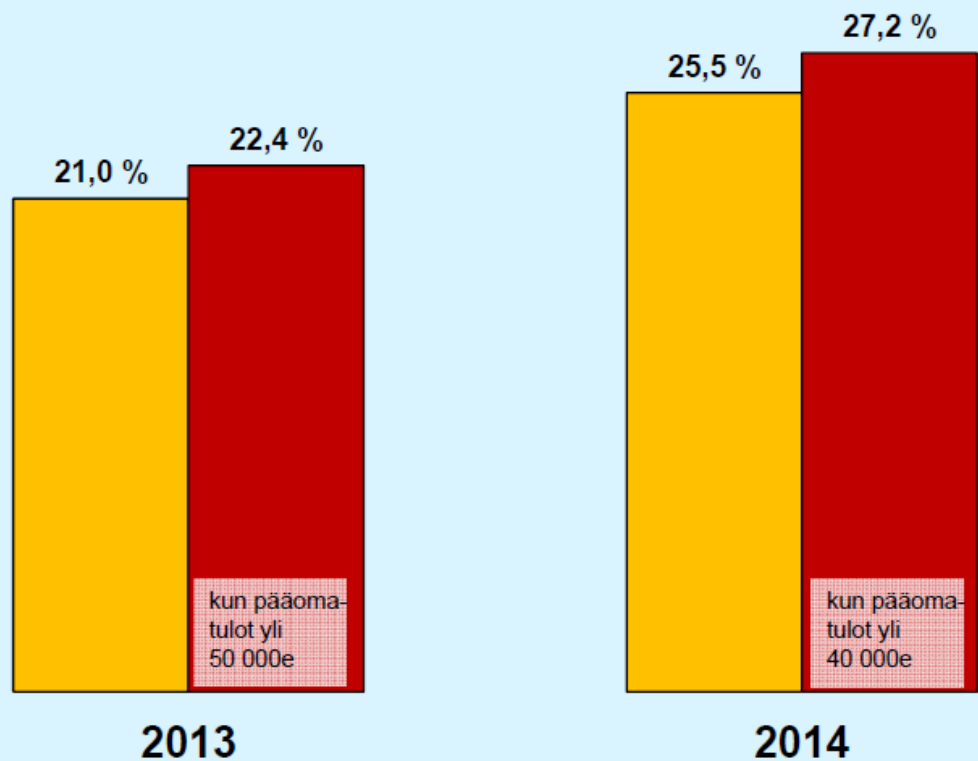
Jos puoliset ovat yhdessä harjoittaneet maataloutta, yritystulo jaetaan puolisoiden kesken. Yritystulo jaetaan työpanosten sekä omistuksen mukaan.

Tulonsaajien välittömät verot v. 2012

Vero	Mrd. €	Muutos %	Vero	Mrd. €
<i>kunnallis</i>	<i>17,0</i>	<i>3,6</i>	<i>kirkollis</i>	<i>0,8</i>
<i>ansiotulo</i>	<i>5,3</i>	<i>0,4</i>	<i>kelamaksu</i>	<i>0,2</i>
<i>pääomatulo</i>	<i>1,7</i>	<i>-8,4</i>	<i>sairaanhoidom.</i>	<i>1,1</i>
			<i>päivärahamaksu</i>	<i>0,7</i>
			<i>Yhteensä</i>	<i>26,8</i>

Palkansaajilta peritty työeläke ja työttömyysvakuutusmaksu oli 4,6 Mrd. €

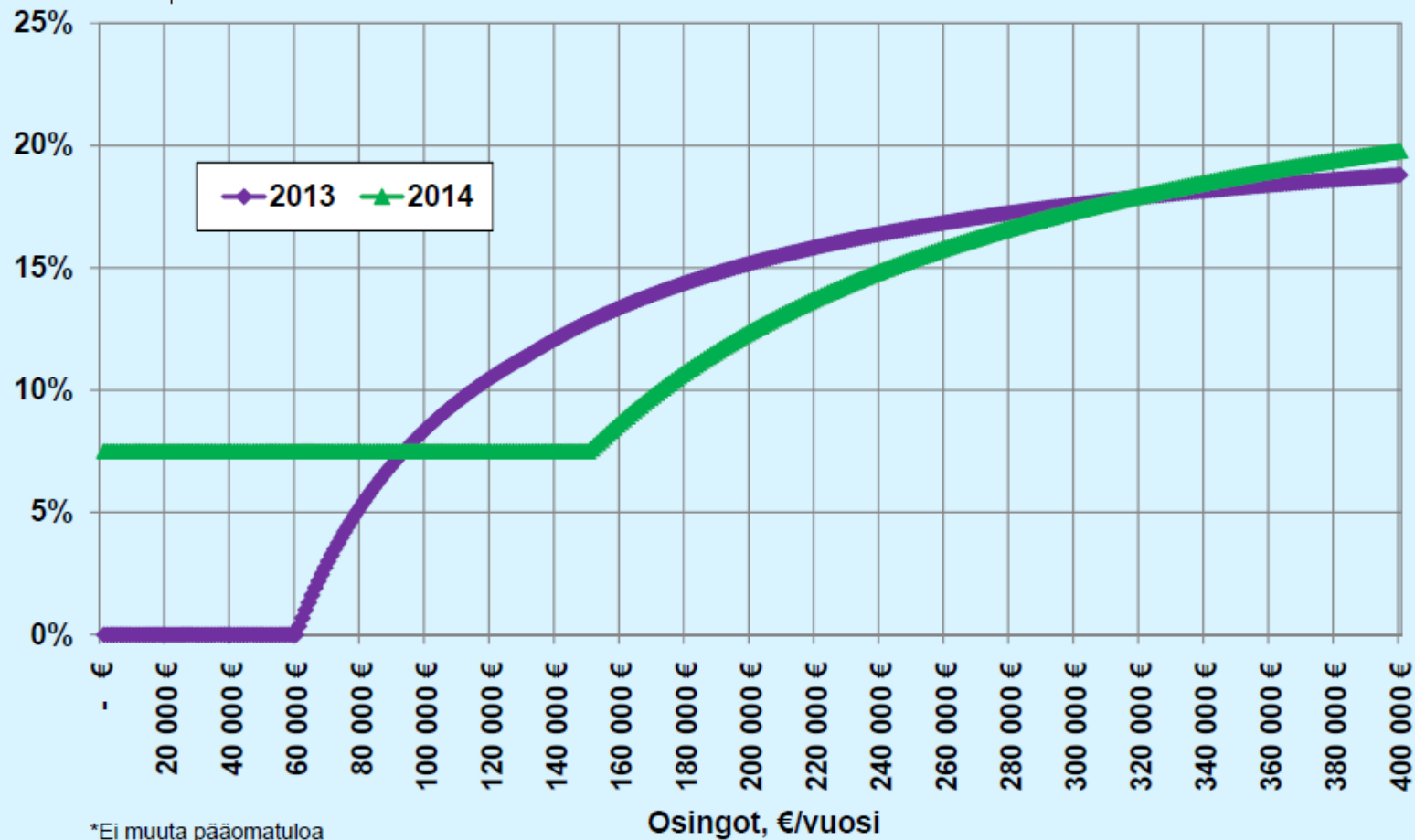
PÖRSSIYHTIÖSTÄ SAADUN OSINGON VERO



VERONMAKSAJAT
Puolenpitoa.

18.11.2013

LISTAAMATTOMASTA YHTIÖSTÄ SAADUN OSINGON VERO (osinko enintään 8% yhtiön nettovarallisuudesta)



*Ei muuta pääomatuloa

4.2.2014

18.11.2013

Pirtin klubi, Pekka Kallioniemi

VERONMAKSAJAT
Puolenpitoa.

Perintöveroasteikko, perittävä kuollut 1.1.2013 tai sen jälkeen

Verotettava osuus	Vero alarajalla		Vero-% ylimenevästä osasta	
	I veroluokka	II veroluokka	I veroluokka	II veroluokka
20 000 €	100 €	100 €	7	20
40 000 €	1 500 €	4 100 €	10	26
60 000 €	3 500 €	9 300 €	13	32
200 000 €	21 700 €	54 100 €	16	32
1 000 000 €	149 700 €	310 100 €	19	35

Arvonlisäverokannat Suomessa

Yleinen verokanta	24 %
Elintarvikkeet, rehu, ravintola- ja ateriapalvelut	14 %
Henkilökuljetus, majoituspalvelut, liikuntapalvelut, teatteri, sirkus-, musiikki- ja tanssiesitysten, elokuvanäytösten, näyttelyjen, urheilutapahtumien, museoiden ja muiden vastaavien kulttuuri- ja viihdetilaisuuksien pääsymaksut, lääkkeet, kirjat, sanoma- ja aikakauslehdet vähintään kuukauden ajaksi tilattuna.	10 %

Arvonlisäverolain soveltamisalan ulkopuolelle on jätetty mm.

- terveyden- ja sairaanhoito
- sosiaalihuolto
- ammattillinen koulutus
- rahoitus- ja vakuutuspalvelut
- Esiintymiskorvaukset
- Yleishyödyllinen yhdistys tai säätiö

Valmisteverot

- EU:ssa yhdenmukaistetut valmisteverot
- Muissa maissa valmistettujen tuotteiden valmisteverot
- Kansalliset valmisteverot

EU:ssa on yhdenmukaistetut valmisteverot

- Luokittelu yhteinen
- Veron suuruus jokaisessa maassa oman lainsäädännön mukainen, minimivero säädetty
- Omaan käyttöön maahantuodut tuotteet
- Kaupallisessa tarkoituksessa maahan tuoduista tuotteista maksettava valmistevero

EU:ssa on yhdenmukaistetut valmisteverot

- Sähkön valmistevero v. 2013
- Nestemäisten polttoaineiden valmistevero v. 2013
- Bensiini, Diesel, Maakaasu, Nestekaasu
- Polttoöljy, Kivihiili
- Alkoholi- ja alkoholijuoma 2013
- Tupakkavero
v 1919 ensimmäinen valmistevero Suomessa

Kansalliset valmisteverot

- Makeisvalmistevero v. 2011 (makeiset, jäätelöt. Virvoitusjuomat)
- Juomapakkausvero (ei kierrätetyistä pakkauksista)
- Öljyjättemaksu
- Öljysuojamaksu
- Jätevero

Valmisteverot

Sähkövero v. 2013

- Kotitaloudet 2,11 snt/kWh
- Teollisuus 0,87 snt/kWh
- Verosta vapautetut, sähköinen raideliikenne ja esim. Googlen kiinteistöt erillisellä valtioneuvoston päätöksellä

Polttoainevero v. 2013

- Bensiini, Diesel, Maakaasu, Nestekaasu
- Polttoöljy, Kivihiili
- Öljyjättemaksu

Alkoholi- ja alkoholijuomaverot

Tupakkavalmistevero 1919 ensimmäinen valmistevero

Makeisvalmistevero v. 2011 (makeiset, jäätelöt. Virvoitusjuomat)

SÄHKÖVEROT

2002	0,86	snt/kWh
2003	0,91	snt/kWh
2008	1,08	snt/kWh
2011	2,09	snt/kWh
2013	2,11	snt/kWh
2014	2,36	snt/kWh

Suomessa sähkövero oli vuonna 2012 noin 17 euroa megawattitunnilta. Ruotsissa vastaava vero on puoli euroa megawattitunnilta. Tämän uskottiin vaikuttaneen ainakin Facebookin palvelinkeskuksen sijoitukseen Ruotsin Luulajaan Kajaanin sijaan.

Alkoholi- ja alkoholijuomaverot

- EU:ssa on yhdenmukaistettu alkoholi- ja alkoholijuomaverot
- Suomessa veroa kerätty 1,4 Mrd €
- Alkoholin määrän mukainen verotus 1.1.2012
 - ~ Olut 30 € / litra Olutpullo 33 cl (5 %) – 0,5 €/pullo
 - ~ Alkoholijuomat 43 €/litra Koskenkorvapullo 50 cl (35 %) – 7,5 €/pullo
- Juomalitran määrän mukainen verotus
 - ~ Mieto viini 3,12 € / litra Viinipullo 70 cl (15-18 %) – 2,18 €/pullo
 - ~ Väkevä viini 6,22 €/litra Viinipullo 70 cl (18-22 %) – 4,35 €/pullo
- Virvoitusjuomaverot
 - sokerilliset 0,22 €/litra
 - Sokerittomat 0,11 €/litra
- Pakkausvero, jos ei kierrätetä 0,51 €/litra

Alkoholin haitat - verotus

- Suomessa veroa kerätty 1,4 Mrd €
- Suorat haittakulut 1,3 Mrd €
 - Turvallisuuden järjestämiseen liittyvät kulut 0,25 Mrd €
 - Sosiaalihuollon kulut 0,25 Mrd €
 - Eläkkeet ja sairauspäivärahat 0,25 Mrd €
 - Terveysthuolto (perusterv. 50 M€ erikoist. 50 M€) 0,10 Mrd €
 - Oikeusjärjestelmä ja vankeinhoito 0,10 Mrd €
- Alkoholin aiheuttamat kuolemantapaukset 1400 henk. /vuosi
 - Maksasairaudet 1000 henk/vuosi
 - Alkoholimyrkytykset 400 henk/vuosi
 - Menetyt kansantaloudelle 1,5 Mrd €

Tupakan verotus

Tupakka-askin keskihinta ja verotus	
4,50 €	Savukkeiden vähittäismyyntihinnan painotettu keskiarvo,
0,45 €	Yksikkö-vero
52,00 %	Suhteellinen valmistevero vähittäishinnasta
62,00 %	Tupakkaverot yht. vähittäishinnasta
19,40 %	Arvonlisävero vähittäishinnasta
81,30 %	Verot yhteensä vähittäis-hinnasta
Euroissa	
0,87 €	ALV
3,63 €	Hinta ilman ALV:tä
2,79 €	Tupakan valmistevero
3,66 €	Verot yhteensä vähittäis-hinnasta
0,84 €	Veroton hinta

Autoverot ja ajoneuvoveron perusvero

CO2 -päästöt (g/km)	Auto- vero-%	Ajoneuvo- vero €/v
90	14,9	78
120	20,1	102
150	25,8	135
200	35,1	214

Henkilöautojen käyttövoimaverot (ei-bensiini)

Auton paino 1000 kg

Käyttövoima	€/v
Diesel	201
Sähkö	55
Sähkö ja moottoribensiini	18
Sähkö ja dieselöljy	179
Metaanipolttoaine	113

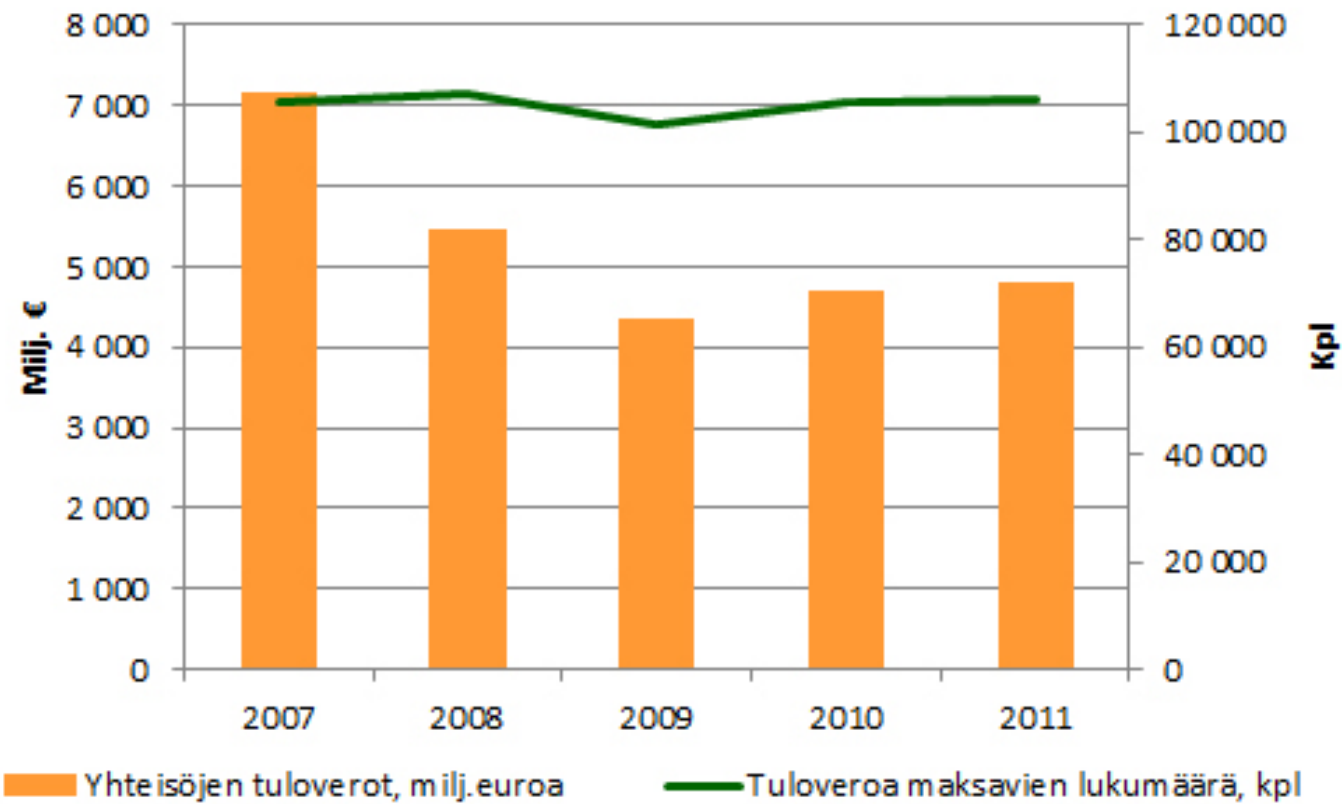
Ajoneuvoverosta vapaita ovat (Perusvero ja käyttövoimaverot)

- diplomaattiautot (C- ja CD-tunnus),
- EY toimielimen omistamat ja hallitsevat autot,
- museoautot,
- pelastus- ja sairausautot,
- linja-autot
- puolustusvoiman ajoneuvot,
- vientirekisterissä olevat autot,
- tilapäisesti Suomessa käytettävät autot,
- auto, jossa on koenumeroilvet,
- puu- ja turveperusteista polttoainetta käyttävät autot ja
- valtion käyttämät autot.

Yhteisöverotus v. 2014

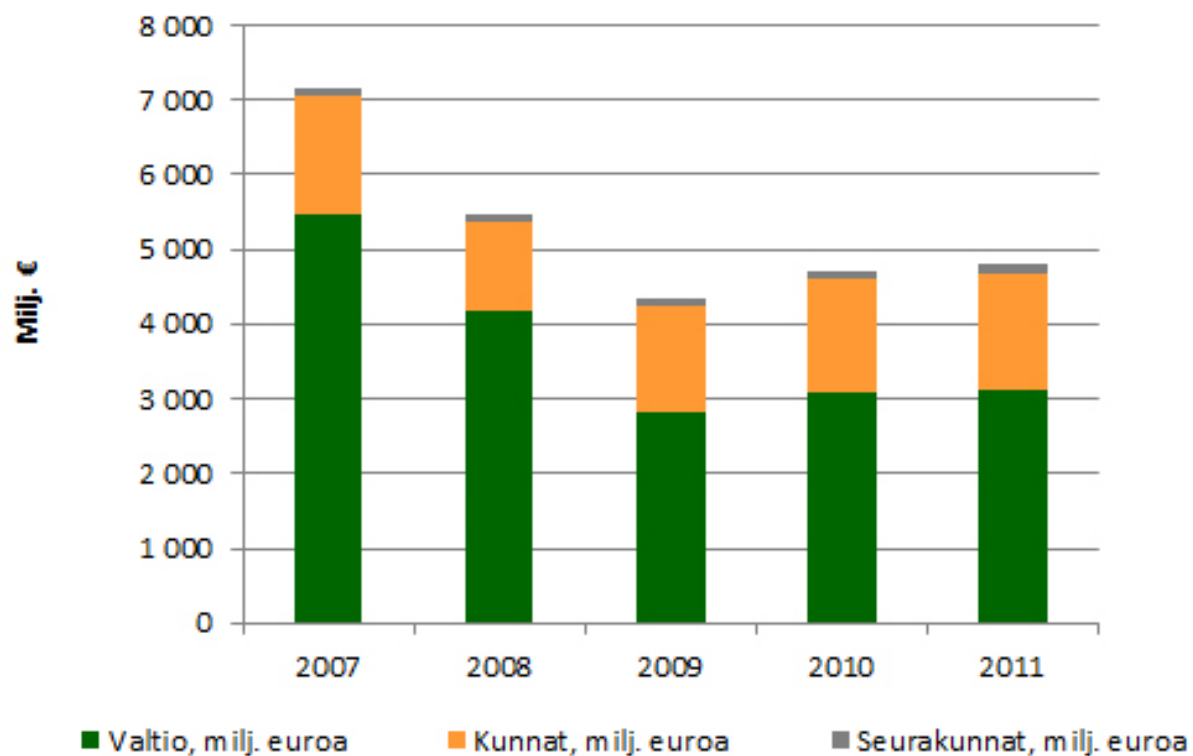
- Veroa maksavat yhteisöt
 - osakeyhtiöt, osuuskunnat, liikelaitokset, julkisyhteisöt,
 - yhdistykset, laitokset, säätiöt, asunto-osakeyhtiöt.
- Vero perustuu yhteisön tilikauden tulokseen
- 20 % verotettavasta tulosta (yhteisön vuosituloksesta)

Yhteisöjen maksuunpannut tuloverot verovuosina 2007–2011



Verohallinnon tiedote,
29.11.2012

Veronsaajien osuudet yhteisöjen maksuunpannuista tuloveroista verovuosina 2007–2011

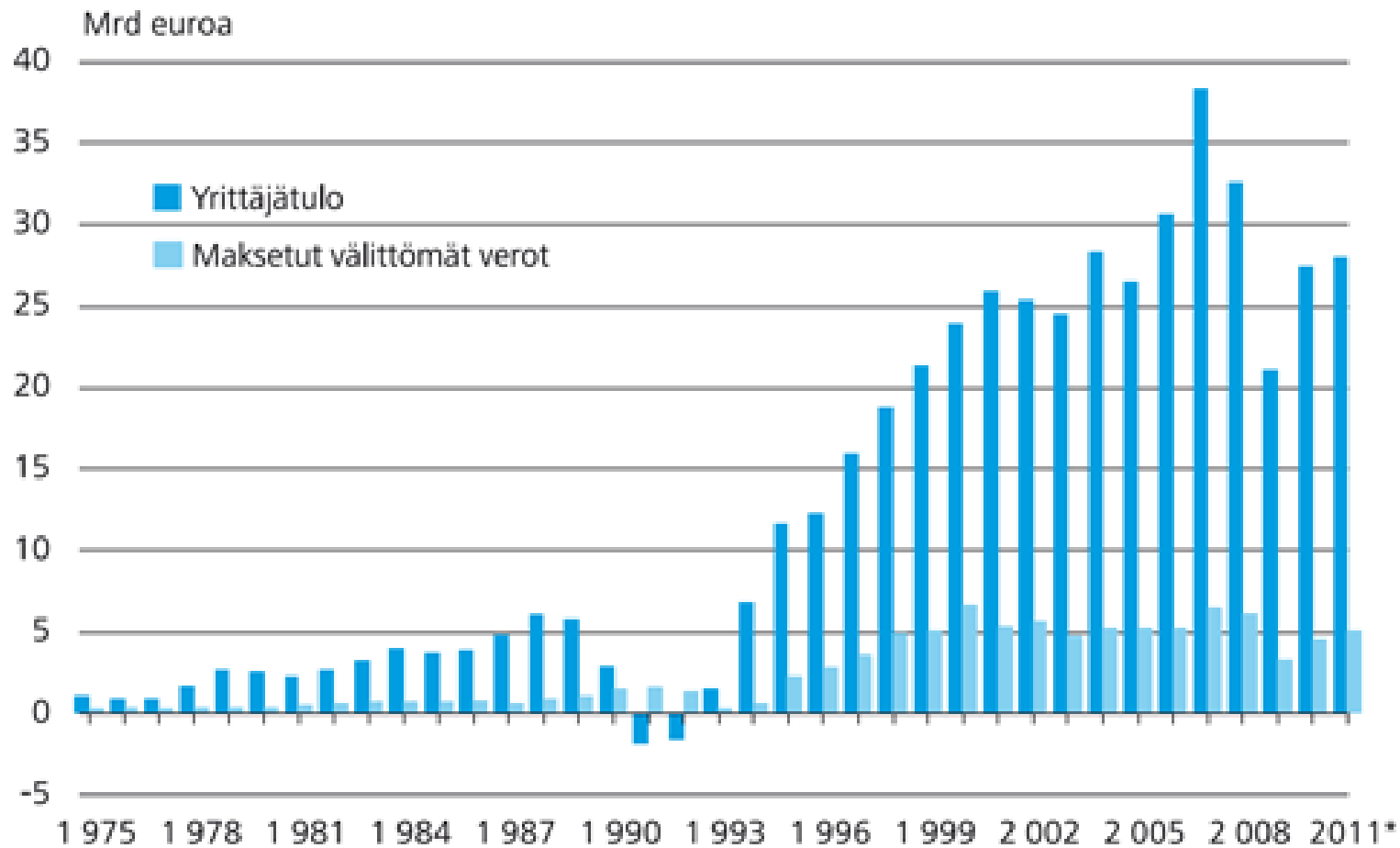


Verot eri veronsaajille

Valtio	3,1 Mrd. €
Kunnat	1,5 Mrd. €
Seurakunnat	0,1 Mrd. €
Yhteensä	4,8 Mrd. €

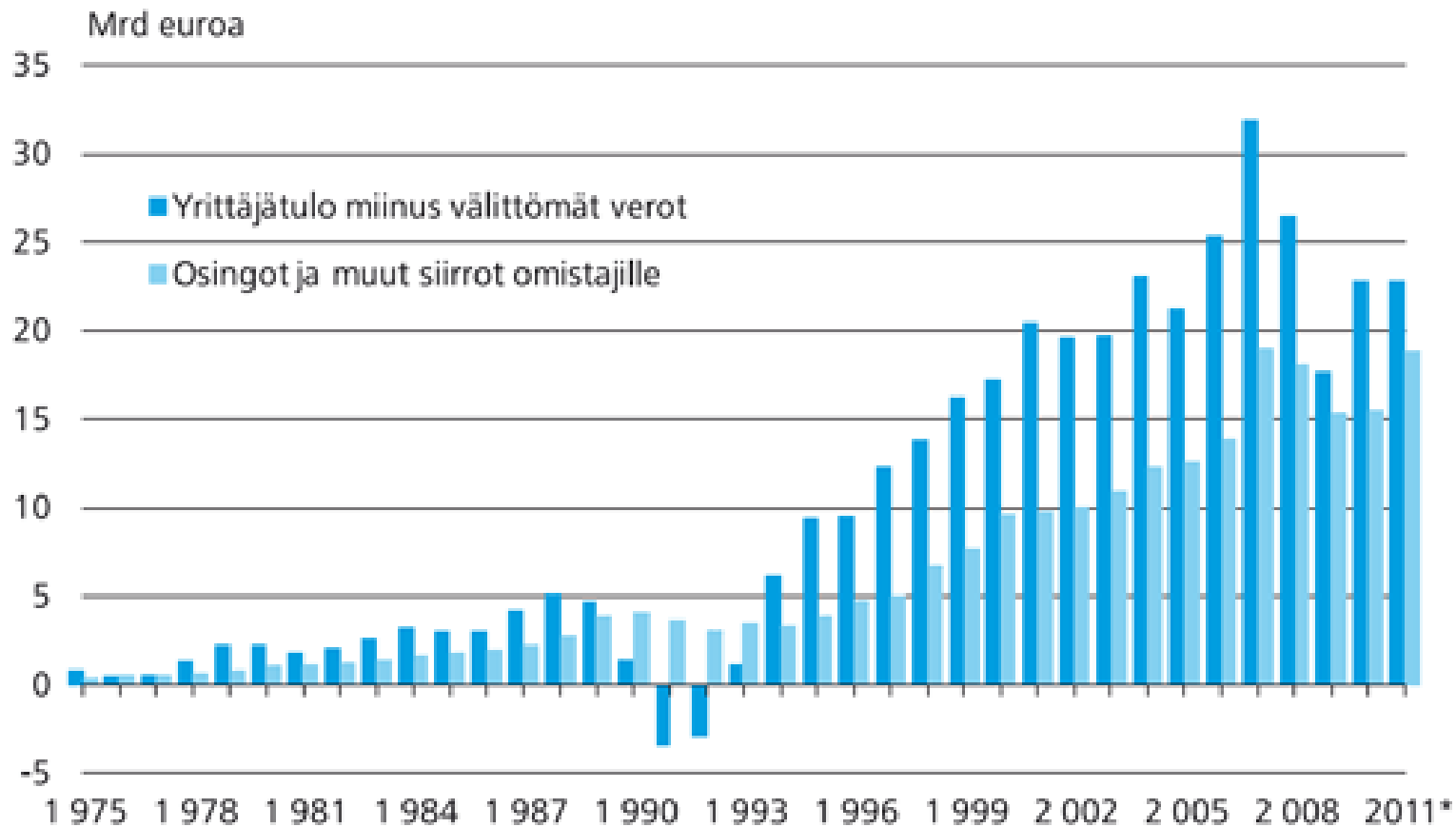
Verohallinnon tiedote,
29.11.2012

Yritysten yrittäjätulo ja maksetut välittömät verot



Olli Savela
Tieto ja trendit
7/2012
Tilastokeskus

Yritysten nettovoitto ja yritysten jakamat tulot



Olli Savela
Tieto ja trendit 7/2012
Tilastokeskus