

VEROTUS

- Yhteisöjen ja henkilöiden verotus
- Varakkaiden veroedut ja paratiisit
- Verorikollisuuden kitkeminen
- Veroetujen poistaminen
- Veronmaksukykyiset
- Verotuksen oikeudenmukaisuus
- Verotuksen vaikutus tulonjakoon (Taloudellinen tasa-arvo)
- Verotuksen vaikutus yhteiskunnan hyvinvointiin
- Verotuksen vaikutus työllisyyteen

VEROSUUNNITTELU JA VERONKIERTO

- Suora veronmaksu ilman suunnittelua – tavallinen kansalainen
- Verosuunnittelu – yhteisöt ja varakkaat henkilöt
- Aggressiivinen verosuunnittelu – yhtiöjärjestelyt
 - Holding-yhtiöt kotimaassa
 - Vakuutuskuoret
 - Holding-yhtiöt veroparatiisimaassa (Ei varsinaista toimintaa)
- Veronmaksuun liittyvät rikokset
 - Verotettavan tulon ilmoittamatta jättäminen
 - Verotettavan tulon salaaminen
 - Veropetokset (väärennetyt kuitit, kirjanpito ym.)
 - Yhtiöiden perustaminen veronkiertotarkoituksessa

Veronmaksajat

Yksityishenkilöt (luonnolliset henkilöt, tulonsaajat)

- Ansiotyössä olevat ja työttömät
- Yrittäjät (liikkeen- ja ammatinharjoittajat, maatalousyrittäjät, avoimen ja kommandiittiyhtiön yhtiömiehet)
- Eläkeläiset
- Opiskelijat
- Kuluttajat

Yhteisöt, jotka ovat itsenäisesti verovelvollisia

- Liikelaitokset,
- Osakeyhtiö, osuuskunta, julkisyhteisöt (pörssiyhtiöt)
- Säästöpankki, sijoitusrahasto, keskinäinen vakuutusyhtiö
- Valtio, valtion laitokset, seurakunnat
- Yhdistykset, laitokset, säätiöt
- Yleishyödylliset yhteisöt (yhdistykset, säätiöt)

Yritysmuodon vaikutus verotukseen

1. Liikkeen- tai ammatinharjoittaja (toiminimi) tai maatalousyrittäjä

Yritystulo jaetaan elinkeinoharjoittajan pääoma- ja ansiotuloksi. Jaettavasta yritystulosta määritetään ensin pääomatulo-osuus. Pääomatuloa on 20 %:n vuotuinen tuotto edellisen vuoden nettovarallisuudesta. (Vero 30 % tai 34 %, jos pääomatulo on suurempi kuin 30 000). Loppuosa on ansiotuloa.

2. Avoin yhtiö ja kommandiittiyhtiö

Avoimen yhtiön ja kommandiittiyhtiön tulolähteen tulos jaetaan yhtiömiehille verotettavaksi tulo-osuuksina. Tulo-osuus jaetaan verotettavaksi yhtiömiehen pääomatulona ja/tai ansiotulona sen mukaisesti mikä on ollut yhtiömiehen osuus yhtymän edellisen verovuoden nettovarallisuuteen. Avoin yhtiö tai kommandiittiyhtiö ei ole erillinen verovelvollinen. Pääomatulon määrä on yleensä 20 % verovuotta edeltäneen verovuoden päättymishetken tulolähteen yhtiömieskohtaisesta nettovarallisuudesta.

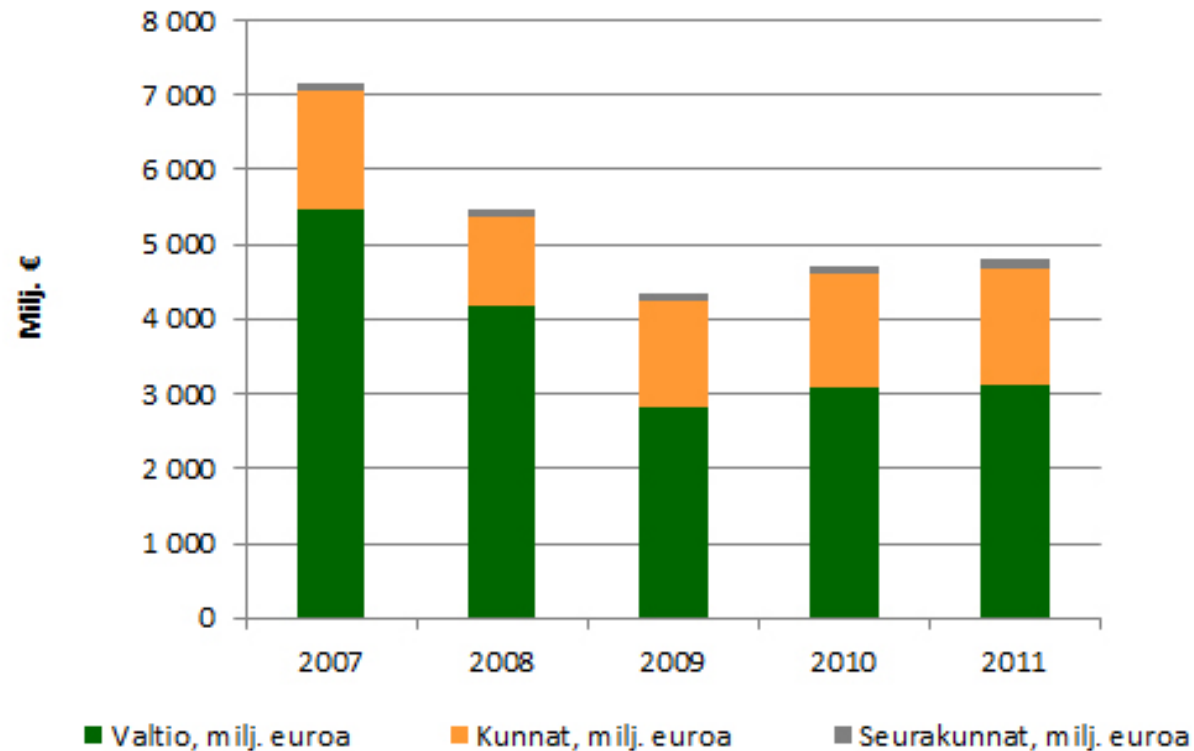
3. Yritystulon jako yrittäjäpuolisoiden kesken (kohtien 1 ja 2 yritykset)

Jos puoliset ovat yhdessä harjoittaneet maataloutta, yritystulo jaetaan puolisoiden kesken. Yritystulo jaetaan työpanosten sekä omistuksen mukaan.

4. Osakeyhtiö tai osuuskunta (ITSENÄISESTI VEROVELVOLLISET YHTEISÖT)

Osakeyhtiö on itsenäinen verovelvollinen, jota verotetaan yhteisöverokannan 20 % mukaan. Tulo verotetaan osakeyhtiön tulona, joka ei sellaisenaan vaikuta osakkaan verotukseen.

Veronsaajien osuudet yhteisöjen maksuunpannuista tuloveroista verovuosina 2007–2011

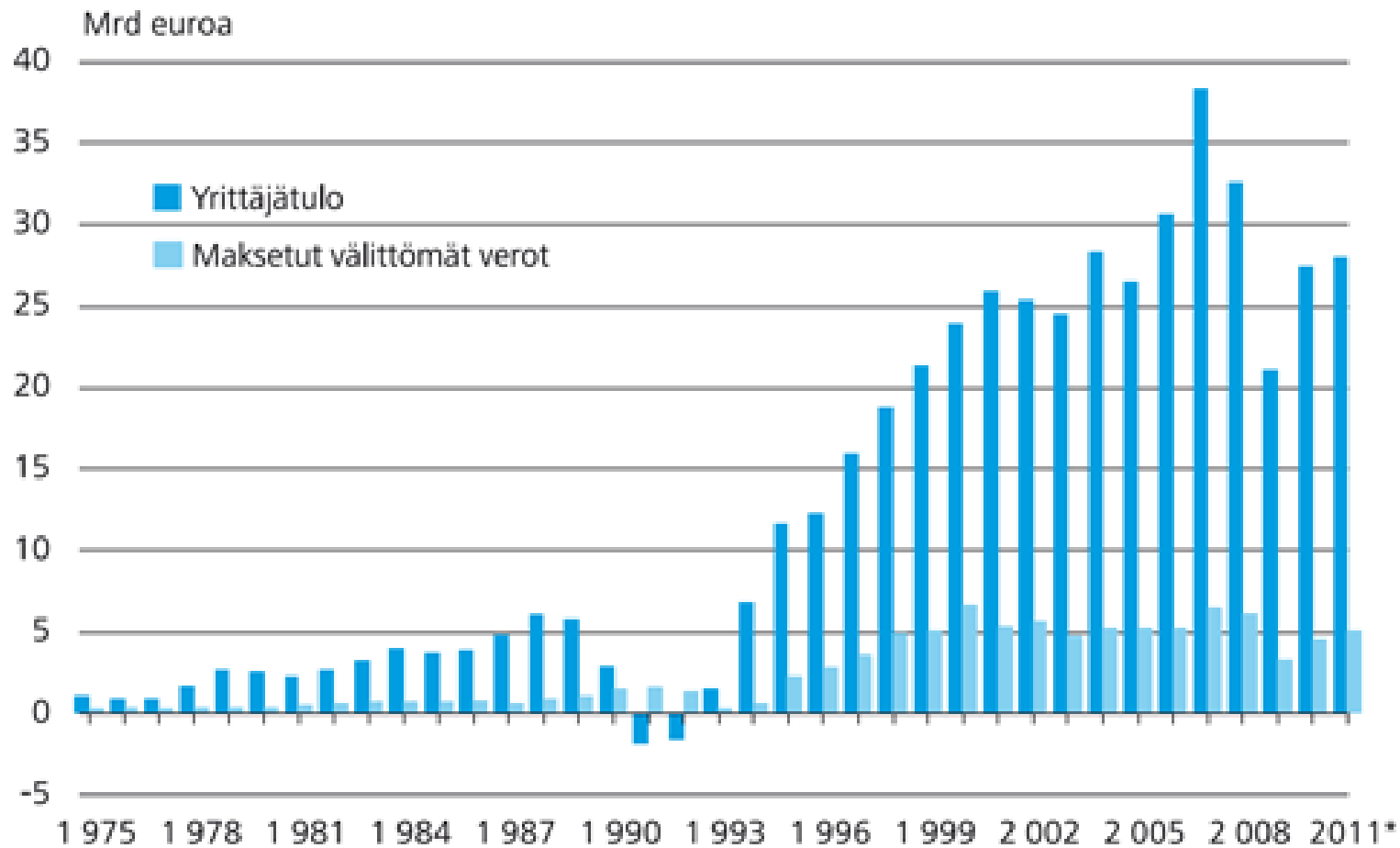


Verot eri veronsaajille

Seurakunnat	0,1 Mrd. €
Kunnat	1,5 Mrd. €
Valtio	3,1 Mrd. €
Yhteensä	4,8 Mrd. €

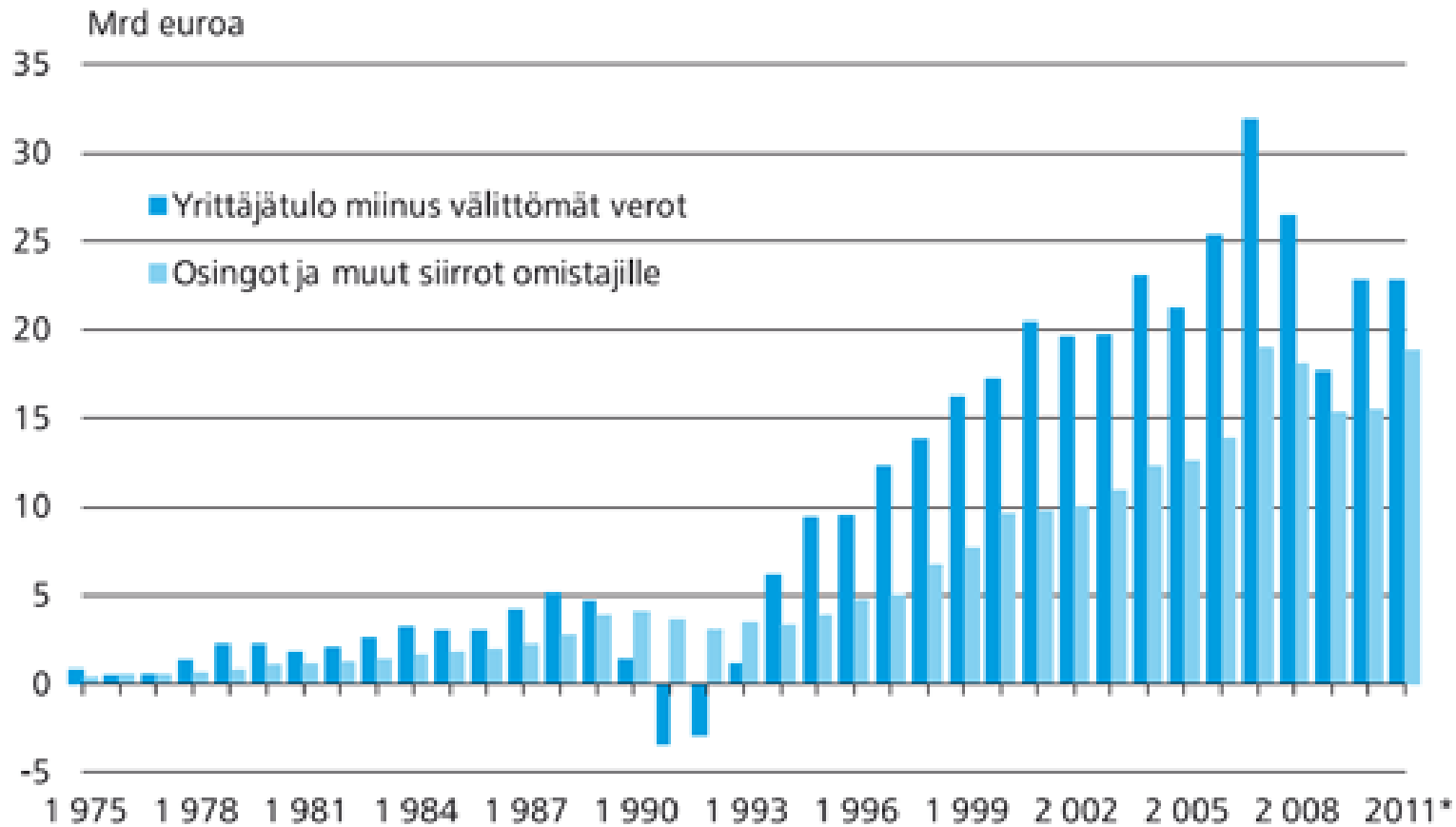
Verohallinnon tiedote,
29.11.2012

Yritysten yrittäjätulo ja maksetut välittömät verot



Olli Savela
Tieto ja trendit
7/2012
Tilastokeskus

Yritysten nettovoitto ja yritysten jakamat tulot



Olli Savela
Tieto ja trendit 7/2012
Tilastokeskus

Verot

Tuloverot

- Ansiotulovero
- Pääomatulovero

Veroluonteiset maksut

- Eläkevakuutus
- Sairasvakuutus
- Muut lakisääteiset

Omaisuusverot

- Kiinteistövero

Tavarat ja palvelut

- ALV 10 - 24 %
- Vakuutusmaksuvero 24 %
- Auto- ja ajoneuvovero
- Valmisteverot

Verot ja veroluonteiset maksut 2012

BKT 192,5 Mrd €

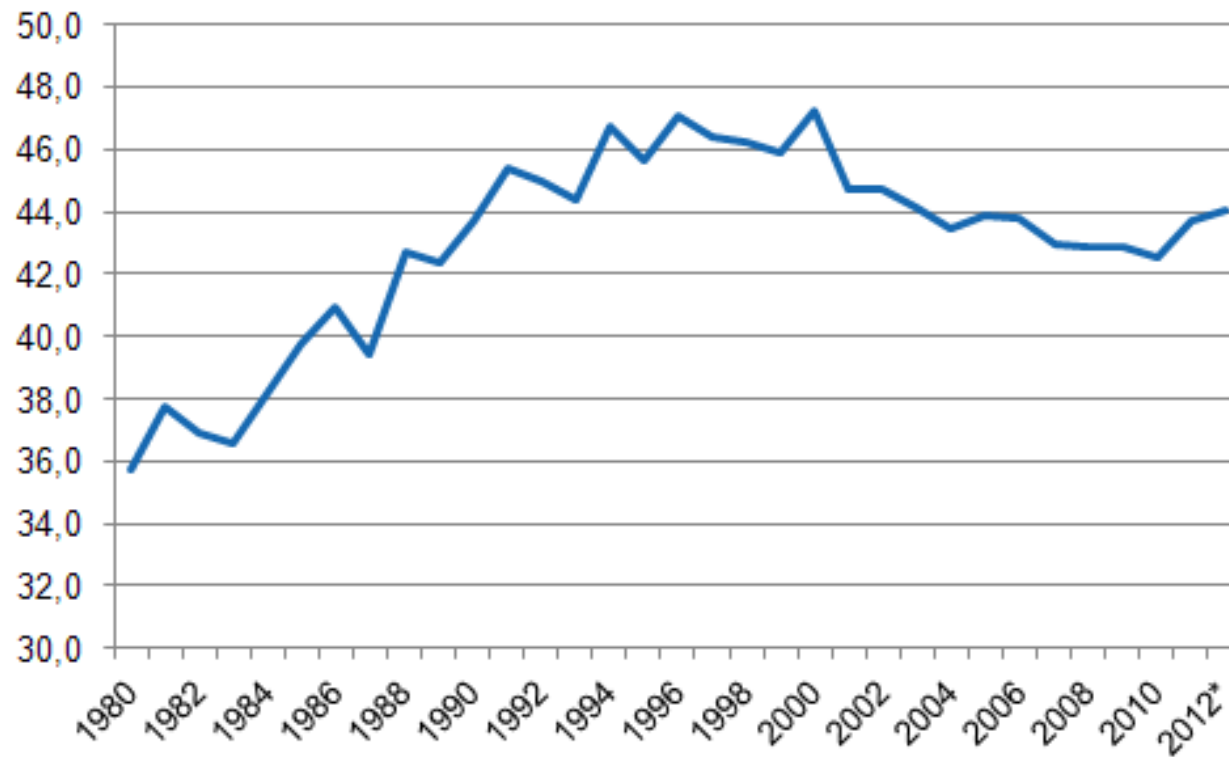
Veroaste 44.1 % BKT:stä

	Mrd €	% BKT:stä
Tuloverot	29,3	15,2
Veroluonteiset maksut	25,2	13,1
Omaisuusverot	2,3	1,2
Tavaroista ja palveluista maksetut verot	27,7	14,4
Yhteensä	84,9	44,1

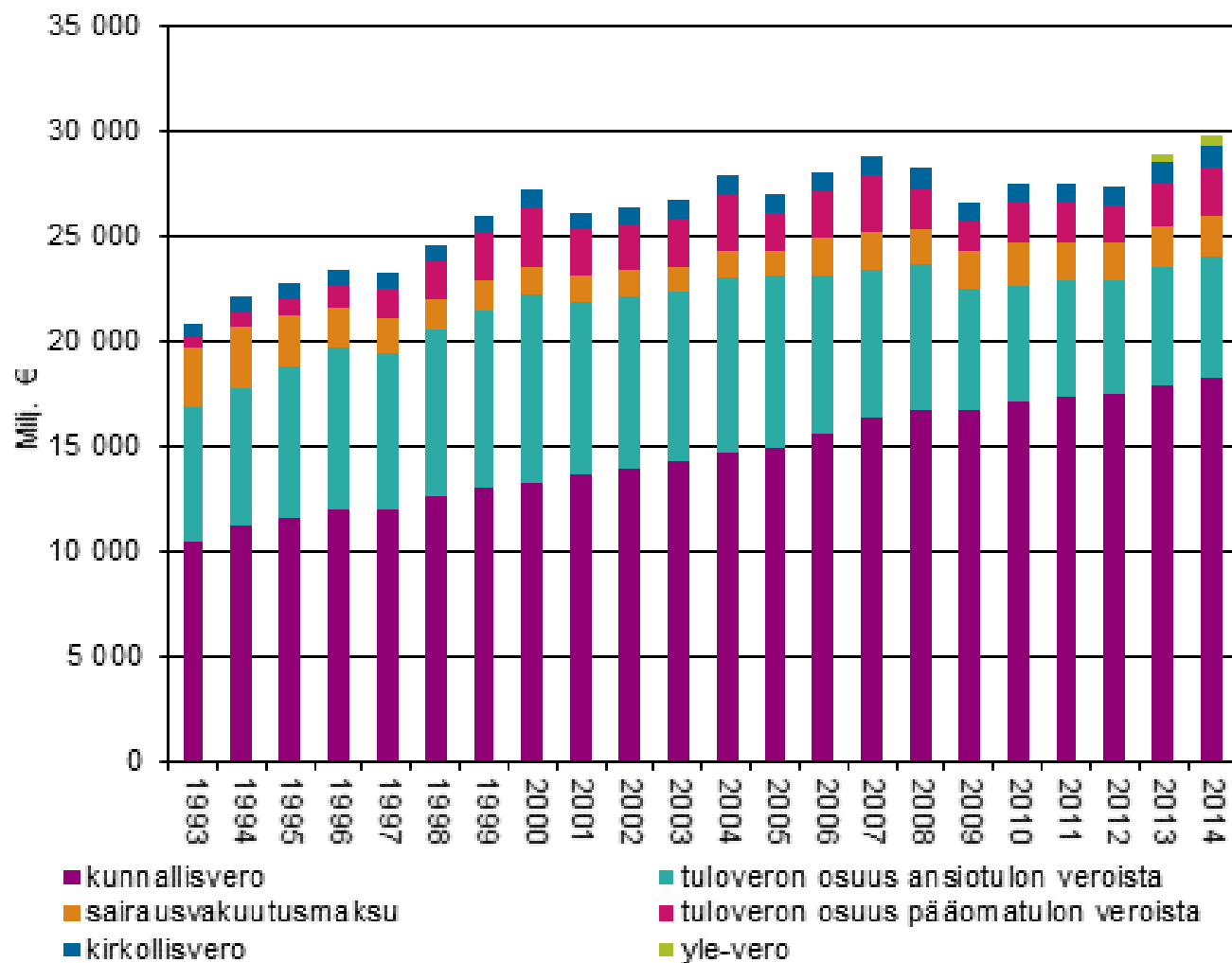
Eri verotulojen jakautuminen v. 2012

Sektori	Yhteensä	Tulo	Omaisuus	Tavara	Muut
Valtionhallinto	40,1	11,1	1,1	27,8	0,1
Paikallishallinto	19,4	18,1	1,3	0,0	
Yhteensä	59,5	29,2	2,4	27,8	0,1

Liitekuvio 1. Veroaste 1980–2012*



Lähde: Kansantalouden tilinpito, Tilastokeskus



Tulonsaajien =
yksityis-
henkilöiden
välittömät verot
1993–2014

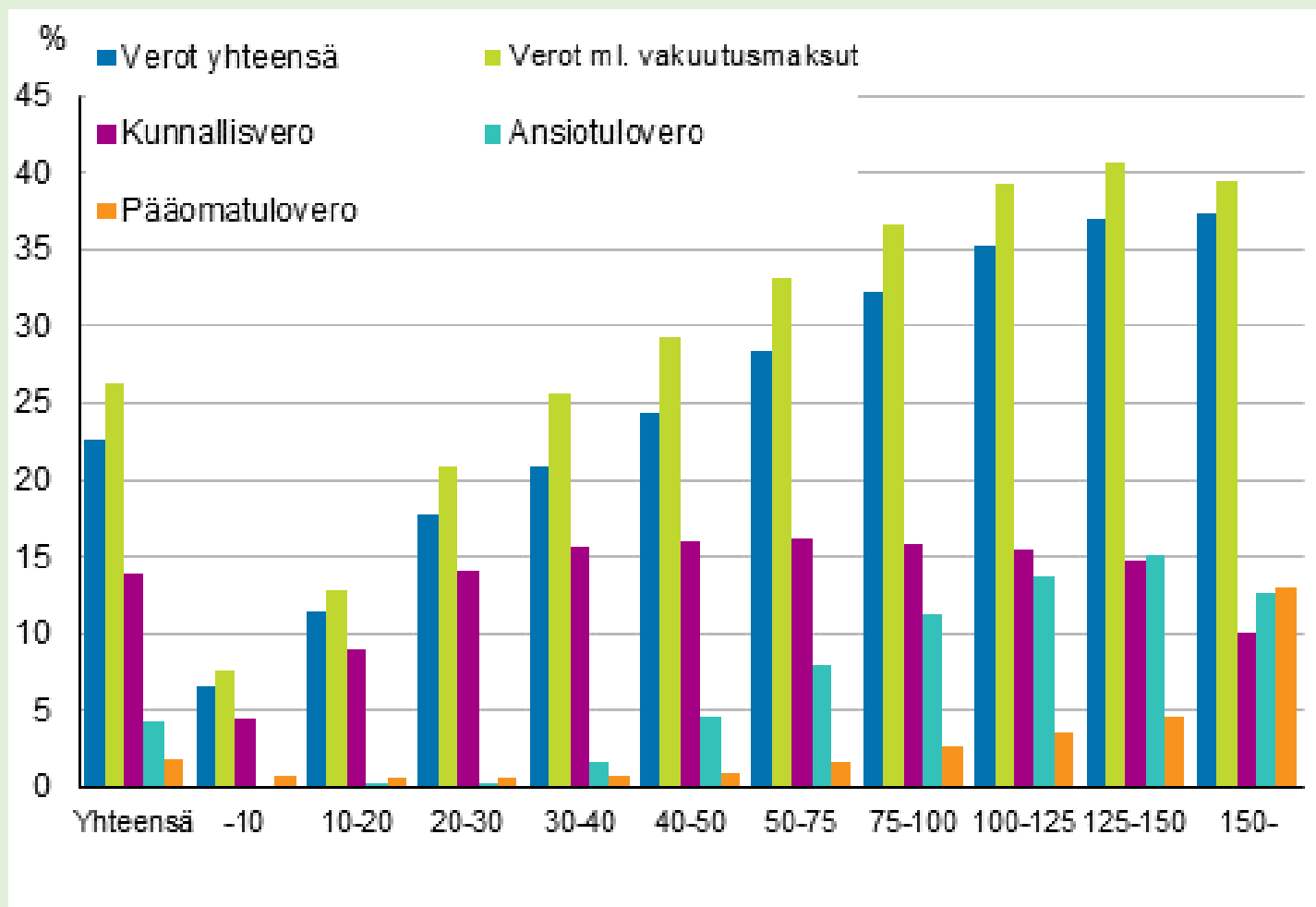
vuoden 2014
hinnoin

Tulonsaajien välittömät verot v. 2014

Vero	Mrd. €		Vero	Mrd. €
<i>kunnallis</i>	18,3		<i>kirkollis</i>	0,9
<i>ansiotulo</i>	5,7		<i>sairaanhoidom.</i>	1,3
<i>pääomatulo</i>	2,4		<i>päivärahamaksu</i>	0,7
<i>Yle-vero</i>	0,5		Yhteensä	29,8

Palkansaajilta peritty työeläke ja työttömyysvakuutusmaksu oli 4,9 Mrd. €

Verojen osuudet veronalaisista tuloista tuloluokittain 2014



Tulonsaajien pääomatulot ja ansiotulot

Pääomatuloa on omaisuuden tuotto, omaisuuden luovutuksesta saatu voitto ja muu sellainen tulo, jota varallisuuden voidaan katsoa kerryttäneen.

Pääomatulot on tuloverolaissa (1535/1992, TVL) määritelty tyhjentävästi.

Ansiotuloa on kaikki muu tulo kuin pääomatulo

Ehdotus:

Pääomatuloja ja ansiotuloja verotetaan samoin perustein

Tulonsaajien pääomatulot (8,8 Mrd v. 2014)

Veronalaiset pääomatulot 7,2 Mrd €

- Yrittäjätulon pääomatulo-osuus (ei listatut yhtiöt)
- Luovutusvoitot 4,1 Mrd. €
- Vuokratulo 1,5 Mrd. €
- Pörssiyhtiöiden osingoista 1,3 Mrd. € (veronalainen osuus 0,7 Mrd. €)
 - 85 % verotettavaa tuloa, (v. 2013 70%)
- Listaamattomien yhtiöiden osingot 2,1 Mrd. € (veronalainen osuus 0,9 Mrd. €)
 - 8 % nettovarallisuudesta 25 % veronalaista tuloa
 - Jos osingot ylittävät 8 %:n rajan ylimenevältä osalta 75 % veronalaista ansiotuloa
- Korkotulot

Verovapaat osingot 1,6 Mrd €

Katsaukset (Lähde: Tilastokeskus)

- 2014Pääomatulot kasvoivat ansiotuloja enemmän (17.12.2015)
- 2013Pääomatulot kasvoivat 18 prosenttia (Korjattu 9.1.2015)
- 2012Pääomatulot pieneivät 15 prosenttia (19.12.2013)
- 2011Veronalaiset tulot kasvoivat viisi prosenttia (19.12.2012)
- 2010Pääomatulot kasvoivat 27 prosenttia (3.2.2012)
- 20091. Pääomatulot vähenivät edelleen vuonna 2009 (18.2.2011)
- 2008Luovutusvoittojen väheneminen pienensi pääomatuloja (25.2.2010)
- 2007Pääomatulot kasvoivat ansiotuloja enemmän (2.3.2009)
- 2006Pääomatulot kasvoivat ansiotuloja enemmän (29.2.2008)
- 2005Luovutusvoitot kasvoivat, osinkotulot pieneivät (30.3.2007)
- 2004Pääomatulot kasvoivat edelleen ansiotuloja enemmän (17.5.2006)

Tulonsaajien veronalaiset tulot (v. 2014 133 Mrd. €)

- Palkkatulot 81 Mrd. €
- Eläketulot 29 Mrd. €
- Työttömyyskorvaukset 4,8Mrd. €
- Elinkeinotulot 2,9 Mrd. €
- Sairasvakuutusetuudet 1,4 Mrd. €
- Tulot yhtymästä 1,3 Mrd. €
- Maatalouden tulo 1,0 Mrd. €
- Tulot ulkomailta 0,7Mrd. €
- Osinkotuloista ansiotulo 0,4 Mrd. €
- Opintoraha 0,5 Mrd. €
- Lapsen kotihoidon tuki 0,4 Mrd. €

Verolaskuri 2016, Keskimääräinen kunta, keskimääräinen kirkollisvero

Brutto- ansiotulo	Vero alarajalla		Pääomatulo osingoista		Osuuskunnasta saatu ylijäämä
	Eläketulotulo	Palkansaaja	Listatut	Ei listatut	
10 000 €	0,0 %	7,7 %	25,5 %	7,5 %	16,5 %
15 000 €	11,5 %	11,8 %	26,1 %	7,5 %	19,5 %
20 000 €	19,2 %	17,8 %	26,1 %	7,5 %	21,5 %
30 000 €	25,4 %	25,2 %	26,0 %	7,5 %	23,0 %
50 000 €	34,2 %	34,3 %	26,8 %	7,7 %	24,7 %
100 000 €	45,1 %	44,5 %	27,8 %	7,6 %	26,8 %
200 000 €	52,8 %	51,3 %	28,4 %	12,5 %	27,9 %
1 000 000 €	60,5 %	56,5 %	28,8 %	25,7 %	28,7 %

Valtion tuloveroasteikko 2016

Voimassaolo: Toistaiseksi

> [Vanhempi versio](#)

Vuodelta 2016 toimitettavassa verotuksessa määrätään tuloverolain (1535/1992) perusteella valtiolle ansiotulosta suoritettava tulovero progressiivisen tuloveroasteikon mukaan seuraavasti:

Verotettava ansiotulo, euroa	Vero alarajan kohdalla, euroa	Vero alarajan ylittävästä tulon osasta, %
16 700—25 000	8	6,5
25 000—40 800	547,50	17,5
40 800—72 300	3 312,50	21,5
72 300—	10 085,00	31,75

KEHITYSEHDOTUKSIA VEROTUKSEEN

- Ansiotulojen ja pääomatulojen verotus yhdistetään henkilötuloverotukseksi
- Alle 20 000 € vuosituloista ei veroja eikä veroluonteisia maksuja
- Hyvin pienen tulon saajille ALV-verovapaus
- Yhteisöjen verotettavalle tulolle alaraja
 - Yksinyrittäjille ei yhteisöveroa
 - Työntekijöiden lukumäärän
 - Maksettujen palkkojen perusteella

Ansiotulo- ja pääomatuloverotuksen yhdistäminen

Perustelut ja hyödyt

- Kaikkia henkilökohtaisia tuloja kohdellaan samalla tavalla
 - Yksinkertainen oikeudenmukaisuusperiaate
 - Veronmaksukyky tulee paremmin otetuksi huomioon
- Mahdollistaa verotettavan tulon rajan nostamisen
- Verotus yksinkertaistuu
 - Tulee helpommin ymmärrettäväksi
 - Eri yhtiömuotojen henkilöverotus samanlaiseksi
- Yksinyrittäjän yritystulosta palkkatuloa
 - Pienyrittäjän eläketurva varmistuu
 - Pienyrittäjän kirjanpito yksinkertaistuu
- Pääomatuloista myös kunnallisveroa
 - Kuntien tilanne paranee

Ansiotulo- ja pääomatuloverotuksen yhdistäminen

Toteuttaminen

- Yhdistäminen on jo toteutettu
 - Yle-verotuksessa
- Muutoksen toteuttamiskustannukset korvautuvat nopeasti
 - Verosuunnittelu yrityksissä vähenee
 - Veronmaksubyrokratia pienenee heti
 - Veroviranomaisille vapautuu aikaa veronkierron ehkäisemiseen ja verorikosten paljastamiseen ja torjuntaan
- Yritystulosta palkkatuloa
 - Yrittäjän verojen laskenta helpottuu ja yksinkertaistuu
 - Toteutuu poistamalla pääomatulolaskenta, jolloin toteutus nykyistä helpompi
- Pääomatuloista myös kunnallisveroa
 - Toteutuu automaattisesti yhdistämisessä, koska pääomatulo muuttuu ansiotuloksi

Alle 20 000 € vuosituloista ei veroja eikä veroluonteisia maksuja

Perustelut

Veronmaksukyky huomioidaan reaalisesti

Vähennetään pienituloisten sosiaaliavustusbyrokratiaa

Keinot

Pääomatulot verotetaan kuten ansiotulot

Pienet pääomatulot verottomiksi (esim. lähdevero talletuskoroista)

Suurten pääomatulojen verotus tuo tarvittavat lisäverotulot

Muut hyödyt

Työllisyys paranee kun pienituloisten ostovoima paranee

Hallintokulut pienenevät (1 milj. ihmisen verojen perintä poistuu)

Verottamiskehitysehdotuksen toteuttaminen



Veroprocenttilaskuri 2014

- 1 Henkilötiedot 2 Tulot ja vähennykset 3 Laskennan tulos

Vaihe 1: Henkilötiedot

Kotikunta 31.12.2013 [Ohje]	<input type="text" value="Espoo"/>
Seurakuntaan kuuluminen 31.12.2013 [Ohje]	<input type="text" value="ei kirkollisverovelvollinen"/>
Syntymävuosi [Ohje]	<input type="text" value="1947"/>
Alaikäisten lasten lukumäärä [Ohje]	<input type="text"/>
Lasten lukumäärä elatusvelvollisuusvähennystä varten [Ohje]	<input type="text"/>
Invalidiprosentti [Ohje]	<input type="text"/>
Vuoden [Ohje]	<input type="text" value="Valitse"/>
Muual vakuu [Ohje]	<input type="text" value="evangelisluterilainen"/>
	<input type="text" value="ortodoksinen"/>
	<input type="text" value="Suomen saksalainen"/>
	<input type="text" value="ei kirkollisverovelvollinen"/>
	<input type="text" value="Rikssvenska Olaus Petri-församlingen"/>

Vaihe 2: Tulot ja vähennykset

Ansiotulot ja ennakonpidätykset	Arvio koko vuoden bruttotulosta
Päätoimen palkat ja luontoisedut [Ohje]	<input type="text" value="50000,00"/>
Sivutoimen palkat ja luontoisedut [Ohje]	<input type="text"/>
Etuudet [Ohje]	<input type="text"/>
Merityötulot ja luontoisedut [Ohje]	<input type="text"/>
Perhehoitajan palkkio ja kulukorvaus [Ohje]	<input type="text"/>
Omaishoitajan palkkio [Ohje]	<input type="text"/>
Muut työkorvaukset [Ohje]	<input type="text"/>
Käyttökorvaukset [Ohje]	<input type="text"/>
Eläkkeet [Ohje]	<input type="text"/>
	Opintoraha yhteensä
Opintoraha [Ohje]	<input type="text"/>
Kustannusten korvaukset (esim. perhepäivähoitajien) [Ohje]	<input type="text"/>
Ennakonkannon alaiset ansiotulot [Ohje]	<input type="text"/>
Osingot muista kuin julkisesti noteeratuista yhtiöistä [Ohje]	<input type="text"/>

Kaikki kehitysehdotukset on helppo toteuttaa nykyisellä verohallinnon tietotekniikalla

HENKILÖASIAKKAIDEN TULOJEN JA VEROJEN
JAKAUMA TULOLUOKITTAIN, VEROVUOSI 2014

Veron- alainen tulo,€	Tulonsaajien		Veronalaiset tulot		Vero, milj. €	
	lukumäärä	%-osuus	%-osuus	milj. €	Ansiot.	Pääomat
0-10	892 357	19,3	3,5	4 535	263	32
10-20	1 103 338	23,8	12,4	16 357	1 795	90
20-30	932 814	20,2	17,7	23 315	3 968	156
30-40	752 349	16,3	19,8	26 013	5 261	184
40-50	408 114	8,8	13,8	18 139	4 244	182
50-75	370 095	8,0	16,7	22 012	5 887	351
75-100	95 621	2,1	6,2	8 139	2 412	218
100-	73 092	1,6	9,8	12 921	3 583	1 157
Verottomat osinkotulot				1 601		
Yhteensä	4 564 009	100,1	99,9	133 031	27 414	2 369

Veronalainen tulo,€	Keskitulo milj.€	Keskimääräinen Veroprosentti		Eläketulon muk. vero milj.€	Ehdotuksen muk. veron lisäys milj.€
		Eläke	Palkka		
0-10	5 000	0,0	7,7	295	0
10-20	15 000	11,5	11,8	1 886	0
20-30	25 000	23,3	22,2	4 124	0
30-40	35 000	28,6	28,6	5 445	0
40-50	45 000	32,5	32,4	4 426	0
50-75	62 500	37,3	37,5	8 211	1 973
75-100	87 500	43,0	42,4	3 500	1 088
100-	150 000	50,2	49,1	6 486	2 903
Verottomat osinkotulot		50,2		804	804
Vuoden 2014 vero		29 783	milj.€	35 176	6 768
Ehdotuksen mukainen vero punaisella fontilla					
Vuoden 2014 vero mustalla fontilla					

HENKILÖASIAKKAIDEN TULOJEN
JA VEROJEN JAKAUMA
TULOLUOKITTAIN
-EHDOTUS VUODEN 2014
VEROTUKSEN PERUSTEELLA

Lähteet:
tilastokeskus
Veronmaksajien keskusliitto

Palkansaajan tuloverolaskurin tuloveroprosenteissa on huomioitu:

valtion tulovero,
keskimääräinen kunnallisvero 19,87 prosenttia,
keskimääräinen kirkollisvero 1,43 prosenttia,
Yle-vero, 0,68 % tulojen yhteismäärästä, ei alle 70 euroa, max. 143 euroa
palkansaajan TyEL-maksu 5,7 prosenttia (alle 53-vuotias työntekijä),
työttömyysvakuutusmaksu 1,15 prosenttia,
sairausvakuutuksen sairaanhoitomaksu 1,3 ja päivärahamaksu 0,82 prosenttia,
vain verottajan viran puolesta automaattisesti tehtävät vähennykset (ei huollettavia lapsia).

Eläkkeensaajan tuloverolaskurin tuloveroprosenteissa on huomioitu:

valtion tulovero, eläketulon lisävero

keskimääräinen kunnallisvero 19,87 prosenttia

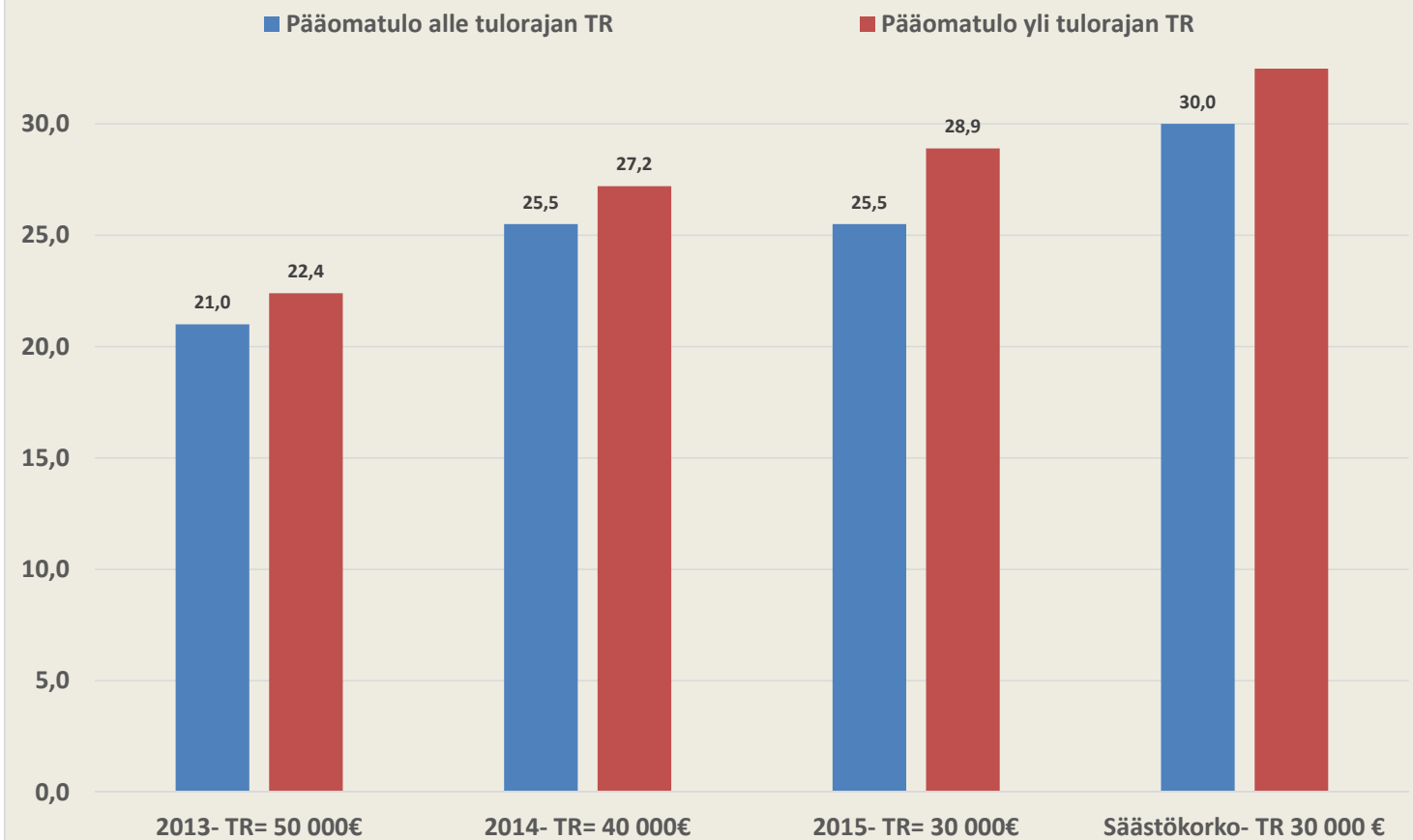
keskimääräinen kirkollisvero 1,43 prosenttia

Yle-vero, 0,68 % tulojen yhteismäärästä, ei alle 70 euroa, max. 143 €

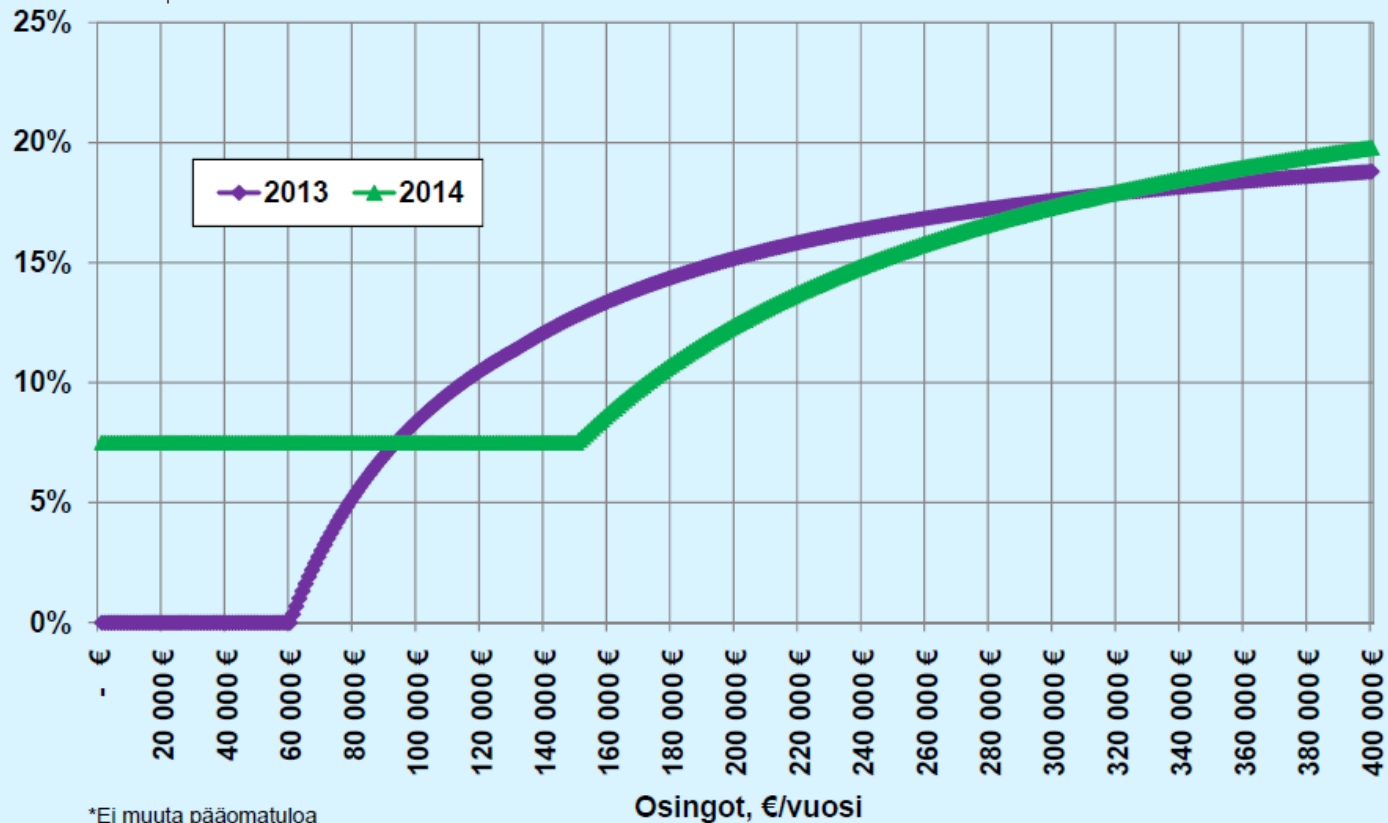
sairausvakuutuksen sairaanhoitomaksu 1,47 prosenttia

vain verottajan viran puolesta automaattisesti tehtävät vähennykset.

Pörssiyritystä saadun osingon vero-% säästötilin koron vero



LISTAAMATTOMASTA YHTIÖSTÄ SAADUN OSINGON VERO (osinko enintään 8% yhtiön nettovarallisuudesta)



*Ei muuta pääomatuloa

18.11.2013

VERONMAKSAJAT
Puolenpitoa.

Netto- varallisuus *1 000	Pääoma- tulona verotettava
10 €	800 €
100 €	8 000 €
1 000 €	80 000 €
10 000 €	800 000 €
100 000 €	8 000 000 €

Ylimenevä tulo
verotetaan
ansiotulona

Yhteisöverotus v. 2014

- Veroa maksavat yhteisöt
 - osakeyhtiöt, osuuskunnat, liikelaitokset, julkisyhteisöt,
 - yhdistykset, laitokset, säätiöt, asunto-osakeyhtiöt.
- Vero perustuu yhteisön tilikauden tulokseen
- 20 % verotettavasta tulosta (yhteisön vuosituloksesta)

Metallialan yrittäjä pimitti yli 850 000 € tulot

(Iltalehti/Satakunnan kansa 1.5.2016)

Syyttäjä vaatii kankaanpääläiselle metallialan yrittäjälle neljän vuoden ehdotonta vankeusrangaistusta, kertoo Satakunnan Kansa.

- Syytteen mukaan yritys vältti yli 440 000 euron verot pimittämällä myyntejään ja vääristelemällä kirjanpitoa.
- Lisäksi yrittäjän henkilökohtaisessa verotuksessa mies vältti yli 270 000 euron tuloverot, kun hän jätti ilmoittamatta 816 000 euron tulot viideltä vuodelta.

Veroparatiisit

Veroparatiisilla tarkoitetaan maata tai aluetta, joka houkuttelee etenkin ulkomaisia yrityksiä, sijoittajia ja muita asiakkaita vero- ja salassapitoeduilla.

Ominaisuuksia

- Alhainen verotus
- Tiukka pankkivalvonta
- Vähäinen sääntely ja valvonta

Veroparatiisin rahavirtoja ohjataan todellisuudessa suurten finanssikeskusten NewYorkin WallStreetin ja Lontoon Cityn kautta.

Veroparatiisit ovat osa finanssikapitalismia.

HOLDINGYHTIÖ SVEITSIIN

Maailman turvallisin paikka hallinoida liiketoimintoja.

Ota Yhteyttä

TULOT & VEROT

Holdingsyhtiön tulojen verotus Sveitsissä on erittäin maltillista kaikista ulkomailta tulevista pääomatuloista.

TULOT & VEROT

Holdingsyhtiön tulojen verotus Sveitsissä on erittäin maltillista kaikista ulkomailta tulevista pääomatuloista.

TURVALLISUUS

Sveitsi on maailman turvallisin paikka holdingsyhtiölle. Liiketoimintasi tuotot ovat varmassa tallessa sveitsiläisessä pankissa.

SOVELTUUKO SINULLE?

Onko sveitsiläinen holdingsyhtiö liiketoimintaasi sopiva ratkaisu? Ota yhteyttä Comistarin asiantuntijoihin ja kysy.

Off-shore yhtiöiden kotimaat = veroparatiisit

- Brittiläiset neitsytsaaret
- Panama
- Bahama
- Monaco
- Luxemburg
- Kanaalinsaaret
- Cayman-saaret
- Sveitsi

Verojen kiertämistä veroparatiisien avulla voidaan vähentää kotimaisen valvonnan tehostamisella ja kansainvälisellä yhteistoiminnalla.

Mitä tekee Suomen hallitus:

Edes talousrikostutkintaa ei lisätä, vaikka tutkinta tuottaa merkittäviä tuloja valtiolle.

Hallitus yritti vähentää harmaan talouden torjuntamäärärahoja. Opposition vastustuksen takia joutui luopumaan esityksestään.

Uusi verovähennys pääomatuloveroon

Jos osuuden arvo on alentunut, syntyy osakkaalle lunastuksen yhteydessä luovutustappio, jonka hän saa vähentää samana ja viitenä seuraavana vuonna saamistaan luovutusvoitoista ja muista pääomatuloista. Ennen vuotta 2016 syntyneet luovutustappiot ovat vähennettävissä vain luovutusvoitoista samana ja 5 seuraavana vuonna.

”Merkittävä muutos” verotukseen Suomessa:
”Turha este on poistettu” (Uusi Suomi 7.2.2016)

Arvopaperikaupan myyntitappiot saa tästä vuodesta lähtien vähentää kaikista pääomatuloista.

- Turha lainsäädännöllinen este sijoittamiselle on poistettu. Tämä on merkittävä muutos, sanoo finanssioikeuden professori Jaakko Ossa Turun yliopistosta.

Suomen hallituksen jäsenten kannanotot / käytännön toiminta (Lähde: Tiedonantaja 8.4.2016)

- Sipilä: Verojen maksaminen kotimaahan ”kunnia-asia”, tarvitaan myös EU:n määrätietoisia ja yhteisiä toimia
- Stubb tuomitsee ”jyrkästi” veronkierron.
- Soini: ”Nyt Nordealta katosi kaikki uskottavuus toimia asuntovelallisten asialla”. Soini taivasteli ihmisten ahneutta.
- Talousrikosten tutkinnasta on vähennetty väkeä
- Kokoomus perussuomalaiset ovat EU:n tasolla torppaamassa hankkeita verovälttelyn torjumiseksi
- Hallituksen joillakin jäsenillä kokemusta verovälttelystä

Suomen hallituksen jäsenten yhteydet veronkiertoon

(Lähde: Tiedonantaja 22.4.2016)

- Juha Sipilä järjestelee omaisuuksiaan ns. vakuutuskuoriin, jotka mahdollistavat verojen välttelyn
- Alexander Stubb käytti muunneltua totuutta (=valehteli) esittäessään eduskunnassa veronkiertoa helpottavaa hallintarekisterilakia säädettäväksi.
- Anne Berner on toiminut luxemburgilaisen veroparatiisiyhtiön johdossa.
- Lenita Toivakka on järjestellyt omaisuutta ulkomaille holdingyhtiön kautta verosuunnittelusyistä.

Vakuutuskuori (Iltalehti 11.3.2016)

- Sijoittajakonkari Kim Lindström toteaa, että pääministeri Juha Sipilänkin (kesk) valitsema vakuutuskuori on hyvä ratkaisu silloin, kun ei halua näyttää, mitä osakkeita omistaa.
- Sijoittaminen vakuutuskuoren sisällä on olemassa ainoastaan sopimusten verosuunnitteluominaisuuksien takia. Lindströmit analysoivat blogissaan.
- Heidän mukaansa kapitalisaatiosopimusten määrä oli jo kesällä "kasvanut lähes nolasta kymmeneen miljardiin lyhyessä ajassa".

Li Anderssonin kysymys vakuutuskuoresta (Iltalehti 11.3.2016)

- Andersson kysyi eduskunnan kyselytunnilla pääministeriltä, aikooko hän osallistua hyvinvointivaltion rahoittamiseen esimerkiksi avaamalla verosuunnittelussa käyttämänsä vakuutuskuoret.
- ”Se, että tässä vihjaillaan, että olisin henkilökohtaisesti jotenkin kiertämässä veroja, on loukkaavaa”, Sipilä vastasi närkästyneenä.
- Andersson toteaa: ” Tulkitsin, että hän viittasi laittomaan veronkiertoon. En viitannut siihen lainkaan omassa kysymyksessäni, vaan tällä hetkellä laillisiin tapoihin säästää.”
- Pääministeri ei vastannut itse kysymykseen.

Li Anderssonin kysymys osinkoverotuksesta (Iltalehti 11.3.2016)

Toinen osa Anderssonin kysymyksestä liittyi osinkoverotukseen.

- Ei ole mitään tietoa siitä, miten suurituloisia osallistetaan, Andersson toteaa.
- Kannatan mallia, että osinkoja ja pääomatuloja verotettaisiin progressiivisesti. Se olisi selkeä ja oikeudenmukainen veromalli. Veroasteikko voisi olla yhtenäinen - riippumatta siitä, minkä muotoista tulo on.

Lähtökohdat veroparatiisien veronkierrolle

- Pääomien vapaa liikkuvuus
- **Yleinen ahneusilmapiiri**
- Verokilpailu seuraa EU-maiden itsenäistä veropolitiikkaa
- EU:n vaikea hillitä verokilpailua
- Varojen piilottelusta on tullut maailman tapa
- Mm. Nordean kautta on perustettu lähes 400 yhtiötä Panamaan ja Neitsytsaarille

Panaman paperit

- ICLJ – Kansainvälinen tutkivien journalistien järjestön paljastus
- 11,5 milj. asiakirjaa
- Jaettu laajasti medialle
- Suomessa Ylen MOT-tutkivan journalismin ohjelma
- YLE kieltäytynyt luovuttamasta asiakirjoja viranomaisten tutkittavaksi
- Perusteluna lähdesuoja
- Lisäys tähän 8.5.2016: Lähde ilmoitti, että tiedot ovat vapaasti käytettävissä ts. lähdesuojaestettä julkistamiseen ei ole.

Valtion päämiehet kytköksissä

(Lähde: Savon Sanomat 5.4.2016)

- Vladimir Putinin **lähipiirit**
- Kiinan presidentin Xi Jinpingin **perhe**
- Britannian pääministerin David Cameronin **isä**
- Ukrainan presidentti Petro Porosenko
- Islannin pääministeri Sigmundur David Gunnlaugsson erosi

Johtopäätökset:

Pienituloisiin kohdistuvat leikkaukset on purettava ja sen sijaan

Verotus yksinkertaistettava siten, että kaikkia tuloja verotetaan nykyisen ansiotuloasteikon mukaisesti ja

Veronkierto on estettävä