

VEROTUS

Verottajat
 Verot
 Veronmaksajat
 Tilastoja
 Oikeudenmukaisuus
 Tulot-veronmaksukyky
 Verotulojen kuluttajat
 Verojen vaikutus työllisyyteen

Verottajat, verot ja veroluonteiset maksut

Valtio, kunnat, seurakunnat, julkisoikeudelliset yhteisöt

Verot ja pakolliset sosiaaliturvamaksut 2012		
BKT 192,5 Mrd €	Veroaste 44.1 % BKT:stä	
Sektori	Mrd €	% BKT:stä
Valtionhallinto	40,1	20,8
Paikallishallinto	19,4	10,1
Sosiaaliturvarahastot	25,2	13,1
Euroopan unioni	0,2	0,1
Yhteensä	84,9	44,1

Verot

Tavarat ja palvelut

- ALV 10 - 24 %
- Vakuutusmaksuvero 24 %
- Auto- ja ajoneuvovero
- Valmisteverot

Tuloverot

- Ansiotulovero
- Pääomatulovero

Veroluonteiset maksut

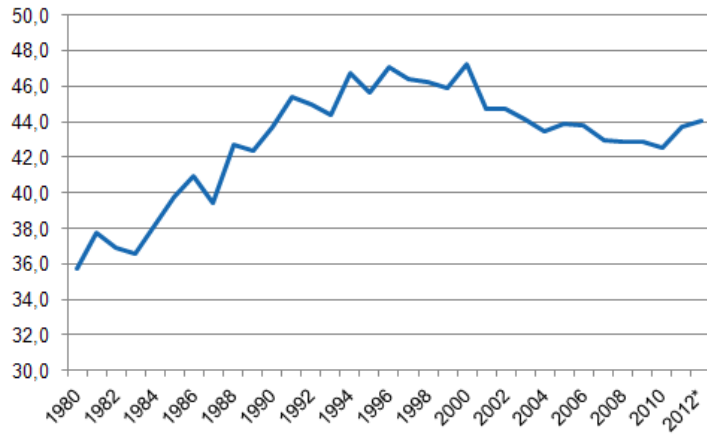
- Eläkevakuutus
- Sairasvakuutus
- Muut lakisääteiset

Verot ja veroluonteiset maksut 2012		
BKT 192,5 Mrd €	Veroaste 44.1 % BKT:stä	
	Mrd €	% BKT:stä
Tuloverot	29,3	15,2
Veroluonteiset maksut	25,2	13,1
Omaisuusverot	2,3	1,2
Tavaroista ja palveluista maksetut verot	27,7	14,4
Yhteensä	84,9	44,1

Eri verotulojen jakautuminen

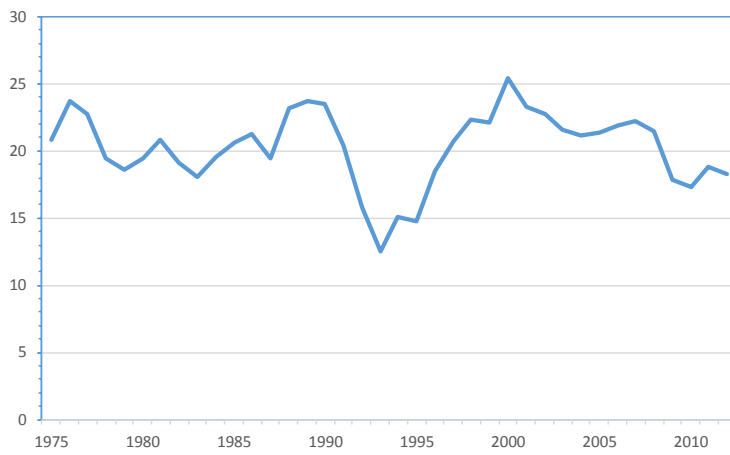
Sektori	Yhteensä	Tulo	Omaisuus	Tavara	Muut
Valtionhallinto	40,1	11,1	1,1	27,8	0,1
Paikallishallinto	19,4	18,1	1,3	0,0	
Yhteensä	59,5	29,2	2,4	27,8	0,1

Liitekuvio 1. Veroaste 1980–2012*

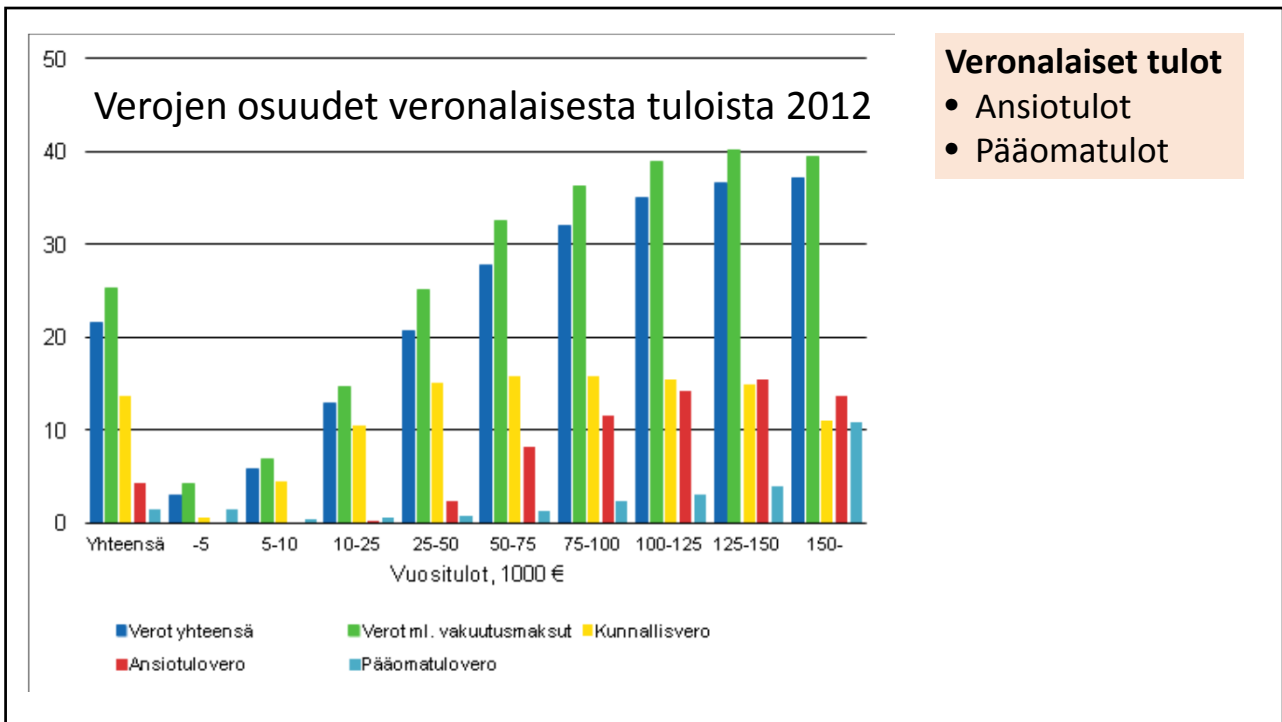


Lähde: Kansantalouden tilinpito, Tilastokeskus

Nettoveroaste %, suhde BKT:hen



v. 2012		
Verot ja vero- luonteiset maksut	84,9	Mrd €
Julkiset tulonsiirrot	45,5	Mrd €
Julkiset pääomansiirrot	0,7	Mrd €
Julkiset tukipalkkiot	3,6	Mrd €
Julkiset siirrot, yhteensä	49,7	Mrd €
Julkisten siirtojen BKT-suhde	25,8	%
Nettoverot, verot - julkiset siirrot	35,2	Mrd €
Nettoveroaste, suhde BKT:hen	18,3	%



Verojen jakautuminen tuloluokittain 2012								
Tuloluokat *1 000 €		0-10	10-20	20-30	30-50	50-100	100-150	yli 150
Tulonsaajia	4 576 237	936 135	1 118 248	921 659	1 113 931	422 678	43 601	19 985
Tulonsaajia, %	100	21	24	20	24	9	1,0	0,4
Veronalaiset tulot, milj. €	124 402	4 767	16 503	23 054	42 268	27 271	5 164	5 376
Veronalaiset tulot, %	100	4	13	19	34	22	4	4
Ansiotulovero, milj. €	5 276	0	1	39	1 291	2 461	752	732
Ansiotulovero, %	100	0	0	1	25	47	14	14
Pääomatulovero, milj. €	1 738	29	88	138	298	431	175	579
Pääomatulovero, %	100	2	5	8	17	25	10	33
Sairausvakuutusmaksu, milj. €	1 796	30	144	328	703	455	79	57
Sairausvakuutusmaksu, %	100	2	8	18	39	25	4	3
Kunnallisvero, milj. €	17 017	182	1 465	3 159	6 507	4 320	789	596
Kunnallisvero, %	100	1,1	9	19	38	25	5	4
Verot yhteensä, milj. €	26 754	251	1 788	3 844	9 156	7 886	1 834	1 993
Verot yhteensä %	22	5	11	17	44	60	36	37
						60	60	60
					2 475		1 255	1 220
					Verotulojen lisäys 60 %:n verolla			

Keskustelun aihe:

Alle 20 000 € vuosituloista ei tuloveroa eikä veroluonteisia maksuja *)

- Perustelut
 - Veronmaksukyky huomioidaan reaalisesti
 - Vähennetään pienituloisten sosiaaliavustusbyrokratiaa
- Keinot
 - Pääomatulot verotetaan kuten ansiotulot
 - Pienet pääomatulot verottomiksi (esim. lähdevero talletuskoroista)
 - Suurten pääomatulojen verotus tuo tarvittavat lisäverotulot
- Muut hyödyt
 - Työllisyys paranee kun pienituloisten ostovoima paranee
 - Hallintokulut pienenevät (1 milj. ihmisen verojen perintä poistuu)
 - Lakisääteinen eläketurva paranee (ansiotuloihin perustuva)

*) Lisättiin ehdotukseen; lisäksi esitettiin suurten pääomatulojen verottamista

Tulonsaajat veronmaksajina

Tulonsaajia ovat yksityishenkilöt (luonnolliset henkilöt)

- Ansiotyössä olevat ja työttömät
- Eläkeläiset
- Opiskelijat
- Työttömät, opiskelijat, lapsen kotihoidon tukea saavat jn.
- Yrittäjät
 - liikkeen- ja ammatinharjoittajat,
 - maatalousyrittäjät
 - avoimen ja kommandiittiyhtiön yhtiömiehet

Yhteisöt, jotka ovat itsenäisesti verovelvollisia

- Eivät kuulu tässä käsiteltävään ryhmään "tulonsaajat"
- Maksavat yhteisöveroa (käsitellään Pirtin klubilla 4.2.2014)

Tulonsaajien ansiotulot 117,8 Mrd. €v. 2012

• Palkkatulot	79 Mrd. €
• Eläketulot	26 Mrd. €
• Työttömyyskorvaukset	3,6 Mrd. €
• Elinkeinotulot	3,0 Mrd. €
• Sairasvakuutusetuudet	1,5 Mrd. €
• Tulot yhtymästä	1,3 Mrd. €
• Maatalouden tulo	1,0 Mrd. €
• Tulot ulkomailta	0,7Mrd. €
• Osinkotuloista ansiotulo	0,5 Mrd. €
• Opintoraha	0,5 Mrd. €
• Lapsen kotihoidon tuki	0,4 Mrd. €

Tulonsaajien pääomatulot (8,6 Mrd v. 2012)

Veronalaiset pääomatulot 6,6 Mrd €

- Yrittäjätulon pääomatulo-osuus
- Luovutusvoitot 2,5 Mrd. €
- Vuokratulo 1,4 Mrd. €
- Pörssiyritysten osingoista 1,2 Mrd. € (veronalainen osuus 0,7 Mrd. €)
 - 85 % verotettavaa tuloa, (v. 2013 70%)
- Listaamattomien yhtiöiden osingot 2,1 Mrd. € (veronalainen osuus 0,7 Mrd. €)
 - 8 % nettovarallisuudesta 25 % veronalaista tuloa
- Jos osingot ylittää 8 5:n rajan ylimenevältä osalta 75 % veronalaista tuloa
- Korkotulot

Verovapaat osingot 2,0 Mrd €

Tulonsaajien välittömät verot v. 2012

Vero	Mrd. €	Muutos %	Vero	Mrd. €
<i>kunnallis</i>	17,0	3,6	<i>kirkollis</i>	0,8
<i>ansiotulo</i>	5,3	0,4	<i>kelamaksu</i>	0,2
<i>pääomatulo</i>	1,7	-8,4	<i>sairaanhoidom.</i>	1,1
			<i>päivärahamaksu</i>	0,7
			Yhteensä	26,8

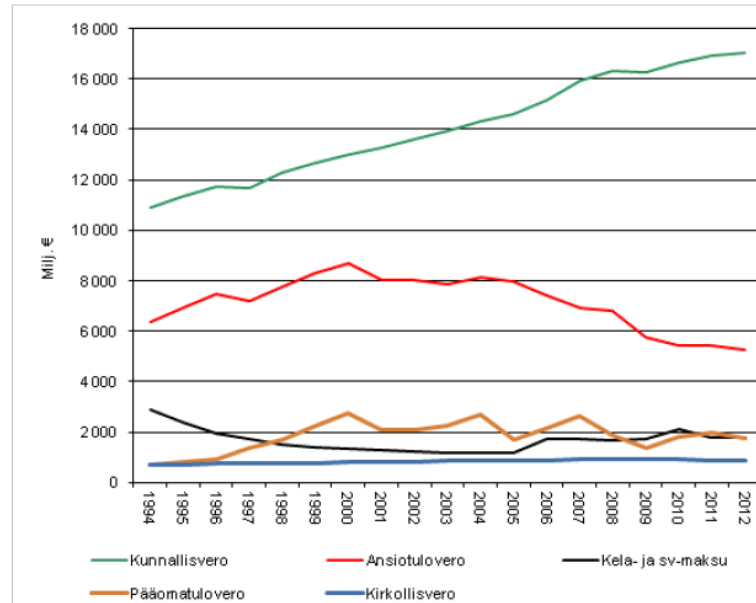
Palkansaajilta peritty työeläke ja työttömyysvakuutusmaksu oli 4,6 Mrd. €

Keskustelun aihe: Kirkollisverosta ”maailmankatsomusvero”

- Ehdotus
 - Kaikille saman suuruinen kunnallisveron yhteydessä perittävä vero
 - Vero pienempi kuin nykyinen kirkollisvero
 - Jokainen päättää itse vakaumuksensa mukaan, mihin vero käytetään
 - Hautausmaat kaikille yhteisiä
- Perustelut
 - Uskonnonvapaus, raha ei ratkaise mitä vakaumusta tukee
 - On tärkeää, että vakaumuksellisuutta tuetaan
- Muut hyödyt
 - Ihmiset tärkeissä elämänvaiheissa samanarvoisessa asemassa
 - Erilaiset maailmankatsomukset tulevat hyväksytyiksi

Esitettiin monenlaisia näkemyksiä; Asia vaatii aika lailla pohdiskelua

Tulonsaajien välittömät verot 1993-2012, vuoden 2012 hinnoin



Vuodesta 1993 vuoteen 2012.
Verot ja maksut ovat kasvaneet 31 prosenttia

Muutokset eri verojen maksujen osuuksissa:
Kunnallisvero: 50 ->64 %:
Valtionvero : 33 -> 26 %
Sosiaaliturv: 13 -> 7 %

Tilastokeskus

Ansiotuloista maksettava vero

Palkkatulo	
valtion tulovero	
kunnallisvero	
Kirkollisvero	
yle-vero 0 tai 51-143 €/v (tulot 8 000 – 20 000 €)	
sairausvakuutuksen sairaanhoitomaksu	.
sairausvakuutuksen päivärahamaksua.	Ei eläketulosta
Lisäksi työntekijän maksama	Ei eläketulosta
työttömyysvakuutusmaksu 0,5 %	Ei eläketulosta
työeläkemaksu 5,55% / 7,05 % (53v.)	Ei eläketulosta

Yleisradiovero v. 2014

Yksityishenkilöiden verotus	
• Yhteenlaskettujen pääoma ja ansiotulojen mukaan	
Tulot alle 7 500 €	yle-vero 0
tulot 7 500– 21 029 €	yle-vero 51-143 €/v
tulot yli 21 029 €	yle-vero 143 €/v
Yhteisöjen verotus	
• Vuosituloksen mukaan	
tulos alle 50 000 €	yle-vero 0
tulos yli 50 000 €	yle-vero 143 – 3 000 €/v

Valtion tuloveroasteikko 2014

Verotettava ansiotulo	Vero alarajalla		Ansiotulon vero-% *)	
	Palkkatulo	Eläketulo	Palkkatulo	Eläketulo
16 300 €	8 €	8 €	6,50	6,50
24 300 €	528 €	528 €	17,50	17,50
39 700 €	3 223 €	3 223 €	21,50	21,50
45 000 €	4 363 €	4 363 €	21,50	27,50
71 400 €	10 039 €	11 623 €	29,75	35,75
100 000 €	18 547 €	20 263 €	31,75	37,75

*)Vero - % alarajan ylittävästä tulonosasta

Kunnallisvero

- Tasavero verotettavasta tulosta
- Vähennykset mm.
 - Perusvähennys 2930 €
 - Työtulovähennys, enintään 1 000 €
 - Tulonhankkimisvähennykset, matkakulut yms.
 - Asuntolainan korkovähennys
 - Muut vähennykset

VEROLASKURI OSOITTEESSA
www.vero.fi/verolaskuri

Kunnallisverotuksessa verotettava			
18,00	Espoon tuloveroprosentti		
1,00	Espoon Ev.lut. seurakunnan tuloveroprosentti		
1,60	Espoon Ortodoks. seurakunnan tuloveroprosentti		
1,32	Palkkatuloista sairaskuutuksen sairaanhoitomaksu		
1,49	Eläketuloista sairaskuutuksen sairaanhoitomaksu		
0,84	Palkkatuloista sairaskuutuksen päivärahamaksu		
19,49 - 21,76	Kunnallisveroprosentti		

Kiinteistövero

- Otettiin käyttöön v. 1993
- Perustuu omaisuuden määrään ja käyttötarkoitukseen
- Kunnan harkintavallassa (1-3 % verotusarvosta)
- Verotusarvojen muutokset v 2014
 - Rakennuskustannusindeksin mukainen korotus
 - Edellisen lisäksi tasokorotus 7,14 %
 - Vanhoille tonteille ylimääräinen korotus 1,5 %
 - Jälleenhankinta-arvon korotus suhteessa rakennuskustannuksiin (70->75 %)
 - Maapohjan verotusarvoa korotetaan

Kunnan verot

	Espoo	Uusimaa	Koko maa	Maksimi	Minimi
Tulovero-%	18,00	18,81	19,74	22,50	16,50
<i>Muutos</i>	0,25	0,15	0,36	1,50	0,06
Kiinteistövero-%					
Yleinen	0,60	0,82	0,94	1,35	0,00
Vak. asuinrakennus	0,32	0,35	0,43	0,40	0,00
Muu asuinrakennus	0,70	1,09	1,05	0,75	0,00
Voimalaitos	2,00			2,85	0,00
Yleishyödyllinen yhteisö	0,00			1,00	0,00
Rakennuspaikka	3,00			3,00	0,00